

# SISTEMA DE GARANTIA INTERNA DE LA QUALITAT

## ESCOLA POLITÈCNICA SUPERIOR D'EDIFICACIÓ DE BARCELONA

### 310.10.1 Informe de resultats dels indicadors del Sistema de Garantia Interna de la Qualitat de l'EPSEB

Gestió Documental i control de canvis				
Versió	Referència de la modificació	Elaborat per	Aprovat per	Data
1	Disseny de l'informe	Comissió de Qualitat	Comissió de Qualitat	10/7/2019
2	Aprovació de l'informe del 2019-2020	Comissió de Qualitat	Junta d'Escola	17/12/2020
3	Aprovació de l'informe del 2020-2021	Comissió de Qualitat	Junta d'Escola	15/3/2022
4	Aprovació de l'informe del 2021-2022	Subdirecció Acadèmica i de Qualitat	Comissió de Qualitat <sup>(1)</sup>	6/7/2023

<sup>(1)</sup> Per delegació de la Junta d'Escola el 21/12/2022

## ÍNDEX

INTRODUCCIÓ .....	3
1.1 DEFINICIÓ DE LA POLÍTICA I ELS OBJECTIUS DE QUALITAT .....	3
2.1 GARANTIR LA QUALITAT DELS PROGRAMES FORMATIUS .....	3
2.1.1 VERIFICACIÓ .....	3
2.1.2 SEGUIMENT .....	3
2.1.3 MODIFICACIÓ .....	11
2.1.4 ACREDITACIÓ .....	11
3.1 DEFINIR ELS PERFILS D'INGRÉS, EGRÉS I CRITERIS D'ACCÉS .....	21
3.2 SUPORT I ORIENTACIÓ A L'ESTUDIANTAT .....	26
3.3 METODOLOGIA D'ENSENYAMENT I AVALUACIÓ .....	27
3.4 GESTIONAR LA MOBILITAT DE L'ESTUDIANT .....	29
3.5 GESTIÓ DE L'ORIENTACIÓ PROFESSIONAL .....	29
3.6 GESTIONAR LES PRÀCTIQUES EXTERNES .....	30
3.7 GESTIÓ D'INCIDÈNCIES, QUEIXES, RECLAMACIONS I SUGGERIMENTS .....	30
5.1 GESTIÓ I MILLORA DELS RECURSOS MATERIALS .....	30
5.2. GESTIÓ I MILLORA DELS SERVEIS .....	30
6.1 RECOLLIDA DE DADES I ANÀLISI .....	31
7.1 PUBLICACIÓ D'INFORMACIÓ I RENDICIÓ DE COMPTES .....	31
8.1 DESPLEGAMENT, SEGUIMENT I REVISIÓ DEL SGIQ I CONTROL DE LA DOCUMENTACIÓ .....	32

## INTRODUCCIÓ

En aquest informe es detallen els resultats dels processos del Sistema de Garantia Interna de la Qualitat (SGIQ) de l'Escola Politècnica Superior d'Edificació de Barcelona obtinguts durant el curs acadèmic 2021-2022.

Els resultats dels processos s'obtenen a partir dels indicadors definits en el document *310.9.1 Indicadors del Sistema de Garantia Interna de la Qualitat de l'EPSEB*.

L'informe està estructurat d'acord als diferents processos del SGIQ:

- 1.1 Definició de la política i els objectius de qualitat
- 2.1 Garantir la qualitat dels programes formatius
  - 2.1.1 Verificació
  - 2.1.2 Seguiment
  - 2.1.3 Modificació
  - 2.1.4 Acreditació
- 3.1 Definir els perfils d'ingrés, egrés i criteris d'accés
- 3.2 Suport i orientació a l'estudiantat
- 3.3 Metodologia d'ensenyament i avaluació
- 3.4 Gestionar la mobilitat de l'estudiant
- 3.5 Gestió de l'orientació professional
- 3.6 Gestionar les pràctiques externes
- 3.7 Gestió d'incidències, queixes, reclamacions i suggeriments
- 5.1 Gestió i millora dels recursos materials
- 5.2 Gestió i millora dels serveis
- 6.1. Recollida de dades i anàlisi
- 7.1 Publicació d'informació i rendició de comptes
- 8.1 Desplegament, seguiment i revisió del SGIQ i control de la documentació

## 1.1 DEFINICIÓ DE LA POLÍTICA I ELS OBJECTIUS DE QUALITAT

### A) Indicadors de resultats:

- [Existència de la política i objectius de qualitat del centre](#)

### B) Indicadors de satisfacció:

- **Enquesta de satisfacció i utilitat del procés de definició de política i objectius de qualitat, a l'equip directiu.**

	SÍ	NO
1. Coneixes la política i els objectius de qualitat del centre?	100 %	0 %
1.1 Et semblen adequats la política i els objectius de qualitat del centre?	100 %	0 %
2. Et sembla útil el procés de definició de política i objectius de qualitat?	100 %	0 %

## 2.1 GARANTIR LA QUALITAT DELS PROGRAMES FORMATIUS

### 2.1.1 VERIFICACIÓ

Durant el curs acadèmic 2021-2022 no s'ha fet cap procés de verificat a la nostra Escola.

### 2.1.2 SEGUIMENT

#### A) Indicadors de resultats:

- Indicadors sobre la qualitat del programa formatiu

<b>Oferta, demanda i matrícula (2021-2022)</b>		<b>GATE</b>	<b>GEGG</b>
Places ofertes		140	40
Assignats en primera preferència		68,1%	72,5%
Estudiantat de nou ingrès		149	39
Dones de nou ingrès		78 (52%)	12 (31%)
Homes de nou ingrès		71 (48%)	27 (69%)
Demanda en primera preferència respecte l'oferta (juliol)		112,1%	37,5%
Nota de tall (assignació juliol)		7,1	5
Percentatge d'accés en matrícula a setembre		0%	22,5%
Nota Accés (Percentatge de nota d'accés)	5-6	0,7	24,4%
	6-7	-	17,1%
	7-8	51,7%	9,8%
	8-9	33,1%	26,8%
	>9	13,8%	22%
Via Accés	PAU o assimilats	76,6%	70,7%
	Llicenciats, diplomats o assimilats	1,4%	2,4%
	CFGs o assimilats	11,7%	12,2%
	PAU amb carrera començada	4,8%	14,6%
	CFGs o assimilats amb carrera començada	4,1%	-
	Altres vies	1,4%	-
Estudiantat total		641	84
Dones		270(42%)	28 (33%)
Homes		371 (58%)	56 (67%)

<b>Oferta, demanda i matrícula (2021-2022)</b>	<b>MUCAE</b>	<b>MUDIATEC</b>	<b>MUGE</b>	<b>MUPRL</b>
Places ofertes	30	30	30	30
Sol·licituds d'admissió	36	16	60	41
Estudiantat admès	34	16	57	41
Matriculacions de nou ingrès	27	11	40	29
Dones matriculades	7 (26%)	2 (18%)	16 (40%)	17 (59%)
Homes matriculats	20 (74%)	9 (82%)	24 (60%)	12 (41%)
Estudiantat total	45	20	69	61
Dones	16 (36%)	8 (40%)	27 (39%)	32 (52%)
Homes	29 (64%)	12 (60%)	42 (61%)	29 (48%)

<b>Procedència vs estudiantat total (2021-2022)</b>	<b>MUCAE</b>	<b>MUDIATEC</b>	<b>MUGE</b>	<b>MUPRL</b>
Estudiantat que prové de la mateixa universitat	8 (18%)	6 (30%)	4 (6%)	5 (8%)
Estudiantat que prové d'altres universitats del SUC	1 (2%)	0	0	31 (51%)
Estudiantat que prové d'altres universitats de l'estat	0	1 (5%)	0	4 (7%)
Estudiantat que prové d'universitats estrangeres	36 (80%)	13 (65%)	65 (94%)	21 (34%)

**310.10.1 Informe de resultats dels indicadors del Sistema de Garantia Interna de la Qualitat de l'EPSEB****• Indicadors de pertinència de la informació pública**

[Enllaç a la informació sobre els estudis al web del centre \(evidència E.2.1\)](#)

[Enllaç a la informació sobre la matrícula al web del centre \(evidència E.2.2\)](#)

[Enllaç a les guies d'assignatures al web del centre \(evidència E.2.3\)](#)

[Enllaç a la informació sobre calendaris acadèmics al web del centre \(evidència E.2.4\)](#)

[Enllaç a la informació sobre els horaris lectius al web del centre \(evidència E.2.5\)](#)

[Enllaç a la informació sobre el suport i l'orientació a l'estudiantat al web del centre \(evidència E.2.6\)](#)

[Enllaç a la informació de les sessions d'acollida a l'estudiantat de nou accés de grau i de màster al web del centre durant el 2021-2022 \(evidència E.2.7\)](#)

[Enllaç a la informació sobre els tràmits administratius que es poden dur a terme a l'EPSEB \(evidència E.2.8\)](#)

[Enllaç a les normatives acadèmiques al web del centre \(evidència E.2.9\)](#)

[Informació relativa al professorat del centre \(evidència E.2.10\)](#)

[Quadre de comandament del centre \(evidència E.2.11\)](#)

[Enllaç a la informació sobre pràctiques en empresa adreçada a l'estudiantat i que consta al web del centre \(evidència E.2.12\)](#)

[Enllaç a la informació sobre pràctiques en empresa adreçada a les empreses interessades i que consta al web del centre \(evidència E.2.13\)](#)

[Enllaç al pla d'Orientació Professional al web del centre \(evidència E.2.14\)](#)

[Enllaç a la informació sobre mobilitat al web del centre \(evidència E.2.15\)](#)

[Enllaç a la informació sobre els Treballs de fi d'estudis al web del centre \(evidència E.2.16\)](#)

[Aplicació de gestió dels Treballs de fi d'estudis \(evidència E.2.17\)](#)

[Informació sobre Igualtat i perspectiva de gènere al web del centre \(evidència E.2.18\)](#)

[Enquesta de satisfacció a l'estudiantat \(evidència E.2.19\)](#)

[Compte \*Twitter\* EPSEB \(evidència E.2.20\)](#)

[Compte \*Instagram\* EPSEB \(evidència E.2.21\)](#)

[Compte \*Facebook\* EPSEB \(evidència E.2.22\)](#)

[Canal \*Youtube\* EPSEB \(evidència E.2.23\)](#)

[Grup a \*LinkedIn\* EPSEB \(evidència E.2.24\)](#)

[Quadre de comandament del grau en Arquitectura Tècnica i Edificació \(evidència E.2.25\)](#)

[Quadre de comandament del grau en Enginyeria en Geoinformació i Geomàtica \(evidència E.2.26\)](#)

[Quadre de comandament del màster universitari en Construcció Avançada en l'Edificació \(evidència E.2.27\)](#)

[Quadre de comandament del màster universitari en Diagnosi i Tècniques d'Intervenció en l'Edificació \(evidència E.2.28\)](#)

[Quadre de comandament del màster universitari en Gestió de l'Edificació \(evidència E.2.29\)](#)

[Quadre de comandament del màster universitari en Seguretat i Salut en el Treball: Prevenció de Riscos Laborals \(evidència E.2.30\)](#)

[Enllaç al portal de dades dels estudis al web del centre \(evidència E.2.31\)](#)

[Memòries acadèmiques del centre \(evidència E.2.32\)](#)

[L'opinió del col·lectiu ocupador sobre la formació de les persones titulades en construcció \(2020\) \(evidència E.2.33\)](#)

[Qüestionari al col·lectiu ocupador per conèixer la seva percepció sobre l'adequació de la formació universitària de les persones titulades recents a les seves necessitats \(2020\) \(evidència E.2.34\)](#)

[Enquestes dels ocupadors AQU Catalunya als estudis de grau 2020 \(evidència E.2.35\)](#)



[Enquestes dels ocupadors AQU Catalunya als estudis de màster 2020 \(evidència E.2.36\)](#)

**310.10.1 Informe de resultats dels indicadors del Sistema de Garantia Interna de la Qualitat de l'EPSEB**

[Enllaç a la informació sobre enquestes i portal de dades del GATE al web del centre \(evidència E.2.37\)](#)  
[Enllaç a la informació sobre enquestes i portal de dades del GEGG al web del centre \(evidència E.2.38\)](#)  
[Enllaç a la informació sobre enquestes i portal de dades del MUCAE al web del centre \(evidència E.2.39\)](#)  
[Enllaç a la informació sobre enquestes i portal de dades del MUDIATEC al web del centre \(evidència E.2.40\)](#)  
[Enllaç a la informació sobre enquestes i portal de dades del MUGE al web del centre \(evidència E.2.41\)](#)  
[Enllaç a la informació sobre enquestes i portal de dades del MUPRL al web del centre \(evidència E.2.42\)](#)  
[Certificat del disseny del SGIQ del centre \(evidència E.2.43\)](#)  
[Documentació del SGIQ del centre \(evidència E.2.44\)](#)  
[Política de qualitat del centre \(evidència E.2.45\)](#)  
[Marc VSMA \(verificació, seguiment, modificació i acreditació de les titulacions\)](#)  
[Enllaç al web de l'Escola \(evidència E.2.47\)](#)  
[Díptic informatiu del grau en Arquitectura Tècnica i Edificació \(evidència E.2.48\)](#)  
[Díptic informatiu del grau en Enginyeria en Geoinformació i Geomàtica \(evidència E.2.49\)](#)  
[Díptic informatiu del màster universitari en Construcció Avançada en l'Edificació \(evidència E.2.50\)](#)  
[Díptic informatiu del màster universitari en Diagnosi i Tècniques d'Intervenció en l'Edificació \(evidència E.2.51\)](#)  
[Díptic informatiu del màster universitari en Gestió de l'Edificació \(evidència E.2.52\)](#)  
[Díptic informatiu del màster universitari en Seguretat i Salut en el Treball: Prevenció de Riscos Laborals \(evidència E.2.53\)](#)

- **Indicadors sobre l'eficàcia del sistema de garantia interna de la qualitat de la titulació**

[Certificat del disseny del Sistema de Garantia Interna de la Qualitat del centre \(evidència E.3.1\)](#)  
[Enllaç a la documentació del Sistema de Garantia Interna de la Qualitat del centre \(evidència E.3.2\)](#)  
[Enllaç al procés de recollida i anàlisi de resultats \(evidència E.3.3\)](#)  
[Memòria acadèmica del centre \(evidència E.3.4\)](#)  
[Quadre de comandament de l'EPSEB \(evidència E.3.5\)](#)  
[Enllaç als informes de seguiment i als autoinformes d'acreditació de les titulacions del centre \(evidència E.3.6\)](#)  
[Taula d'enquestes oficials de la Universitat Politècnica de Catalunya \(evidència E.3.7\)](#)  
[Enllaç a les enquestes de satisfacció de l'estudiantat al web de l'Escola \(evidència E.3.8\)](#)  
[Enllaç a les enquestes de satisfacció dels titulats i titulades al web de l'Escola \(evidència E.3.9\)](#)  
[Enllaç a les enquestes d'inserció laboral al web de l'Escola \(evidència E.3.10\)](#)  
[Enllaç als indicadors de satisfacció del grau en Arquitectura Tècnica i Edificació \(evidència E.3.11\)](#)  
[Enllaç als indicadors de satisfacció del grau en Enginyeria en Geoinformació i Geomàtica \(evidència E.3.12\)](#)  
[Enllaç als indicadors de satisfacció del màster universitari en Construcció Avançada en l'Edificació \(evidència E.3.13\)](#)  
[Enllaç als indicadors de satisfacció del màster universitari en Diagnosi i Tècniques d'Intervenció en l'Edificació \(evidència E.3.14\)](#)  
[Enllaç als indicadors de satisfacció del màster universitari en Gestió de l'Edificació \(evidència E.3.15\)](#)  
[Enllaç als indicadors de satisfacció del màster universitari en Seguretat i Salut en el Treball: Prevenció de Riscos Laborals \(evidència E.3.16\)](#)  
[Enllaç a la bústia d'incidències i suggeriments \(evidència E.3.17\)](#)  
[Enquesta sobre les pràctiques externes curriculars 2021-2022 del GATE, del GEGG i del MUPRL \(evidència E.3.18\)](#)  
[Enquesta de satisfacció als titulats i titulades de grau i màster per part de la UPC \(evidència E.3.19\)](#)

 UNIVERSITAT POLITÈCNICA DE CATALUNYA BARCELONATECH Escola Politècnica Superior d'Edificació de Barcelona	<b>Sistema de Garantia Interna de la Qualitat</b>	 UNIVERSITAT POLITÈCNICA DE CATALUNYA BARCELONATECH
	<b>310.10.1 Informe de resultats dels indicadors del Sistema de Garantia Interna de la Qualitat de l'EPSEB</b>	

[Informe de seguiment del Sistema de Garantia Interna de la Qualitat del centre \(evidència E.3.20\)](#)

[Aplicació del pla de Millora del centre \(evidència E.3.21\)](#)

• **Indicadors sobre l'adequació del professorat al programa formatiu**

**Professorat per categoria i segons doctorat**

Curs 2021-2022		GATE	GEGG
Permanent (CC, CU, CEU, TU, Agregat)	Doctor	24 (39% dones / 61% homes)	14 (36% dones / 64% homes)
	No doctor	5 (20% dones / 80% homes)	1 (100% dones / 0% homes)
Permanent (TEU+Col·laboradors)	Doctor	10 (30% dones / 70% homes)	4 (50% dones / 50% homes)
	No doctor	4 (25% dones / 75% homes)	1 (0% dones / 100% homes)
Lectors	Doctor	16 (19% dones / 81% homes)	4 (25% dones / 75% homes)
Associats	Doctor	64 (31% dones / 69% homes)	8 (25% dones / 75% homes)
	No doctor	-	-
Altres	Doctor	-	-
	No doctor	3 (67% dones / 33% homes)	-

Curs 2021-2022		MUCAE	MUDIATEC	MUGE	MUPRL
Permanent (CC, CU, CEU, TU, Agregat)	Doctor	15 (40% dones / 60% homes)	6 (67% dones / 33% homes)	8 (38% dones / 62% homes)	3 (0% dones / 100% homes)
	No doctor	-	-	1 (0% dones / 100% homes)	-
Permanent (TEU + Col·laboradors)	Doctor	3 (33% dones / 67% homes)	1 (100% dones / 0% homes)	1 (0% dones / 100% homes)	-
	No doctor	4 (25% dones / 75% homes)	2 (50% dones / 50% homes)	2 (0% dones / 100% homes)	1 (100% dones / 0% homes)
Lectors	Doctor	4 (50% dones / 50% homes)	1 (0% dones / 100% homes)	4 (25% dones / 75% homes)	6 (33% dones / 67% homes)
Associats	Doctor	11 (9% dones / 91% homes)	9 (33% dones / 67% homes)	11 (33% dones / 67% homes)	8 (37% dones / 63% homes)
	No doctor	-	-	-	-
Altres	Doctor	2 (100% dones / 0% homes)	-	-	2 (50% dones / 50% homes)
	No doctor	-	-	-	-

**Percentatge d'hores d'impartició de docència (HIDA) segons categoria de professorat i doctorat**

Curs 2021-2022		GATE	GEGG
Permanent (CC, CU, CEU, TU, Agregat)	Doctor	16,90% (50% dones/ 50% homes)	38,14% (47% dones / 53% homes)
	No doctor	5,04% (4% dones/ 96% homes)	3,05% (100% dones / 0% homes)
Permanent (TEU + Col·laboradors)	Doctor	20,50% (7% dones/ 83% homes)	33,69% (56% dones / 44% homes)
	No doctor	3,17% (43% dones/ 57% homes)	2,52% (0% dones / 100% homes)
Lectors	Doctor	12,46% (10% dones/ 90% homes)	4,01% (8% dones / 92% homes)
Associats	Doctor	41,15% (34% dones/ 66% homes)	18,60% (17% dones / 83% homes)
	No doctor	-	-
Altres	Doctor	0,79% (43% dones/ 57% homes)	-
	No doctor	-	-

Curs 2021-2022		MUCAE	MUDIATEC	MUGE	MUPRL
Permanent (CC, CU, CEU, TU, Agregat)	Doctor	51,37% (48% dones / 52% homes)	46,33% (44% dones / 56% homes)	30,39% (33% dones / 67% homes)	26,92% (0% dones / 100% homes)
	No doctor	-	-	4,61% (0% dones / 100% homes)	-
Permanent (TEU + Col·laboradors)	Doctor	8,56% (31 % dones / 69% homes)	7,46% (100% dones / 0% homes)	3,27% (0% dones / 100% homes)	-
	No doctor	9,51% (3 % dones / 97% homes)	7,16% (75% dones / 25% homes)	4,91% (0% dones / 100% homes)	3,85% (100% dones / 0% homes)
Lectors	Doctor	-	-	-	-



Curs 2021-2022		MUCAE	MUDIATEC	MUGE	MUPRL
Associats	Doctor	11,67% (29% dones / 71% homes)	4,65% (0% dones / 100% homes)	20,33% (25% dones / 75% homes)	26,92% (38% dones / 62% homes)
	No doctor	18,05% (6% dones / 94% homes)	34,41% (45% dones / 55% homes)	36,48% (41% dones / 59% homes)	34,62% (38% dones / 62% homes)
Altres	Doctor	5,14% (0% dones / 100% homes)	-	-	-
	No doctor	0,45% (100% dones / 0% homes)	-	-	7,69% (60% dones / 40% homes)

**Percentatge d'hores d'impartició de docència (HIDA) segons tram de docència**

Curs 2021-2022	GATE	GEGG
Sense tram	59,26% (30% dones i 70% homes)	38,24% (23% dones i 77% homes)
Tram VIU	39,96% (37% dones i 63% homes)	47,06% (50% dones i 50% homes)
Tram NO VIU	0,78% (22% dones i 78% homes)	14,71% (0% dones i 100% homes)

Curs 2021-2022	MUCAE	MUDIATEC	MUGE	MUPRL
Sense tram	43,87% (29% dones / 71% homes)	66,67% (33% dones / 67% homes)	61,72% (31% dones / 69% homes)	90% (39% dones / 61% homes)
Tram VIU	56,13% (42% dones / 58% homes)	27,78% (60% dones / 40% homes)	38,28% (33% dones / 67% homes)	5% (0% dones / 100% homes)
Tram NO VIU	-	5,56% (100% dones / 0% homes)	-	5% (0% dones / 100% homes)

**Percentatge d'hores d'impartició de docència (HIDA) segons tram de recerca**

Curs 2021-2022	GATE	GEGG
Sense tram	86,93% (29% dones / 71% homes)	55,88% (21,05% dones / 79% homes)
Tram VIU	9,64% (37% dones / 63% homes)	35,29% (42% dones / 58% homes)
Tram NO VIU	3,43% (50% dones / 50% homes)	8,82% (67% dones / 33% homes)

Curs 2021-2022	MUCAE	MUDIATEC	MUGE	MUPRL
Sense tram	48,37% (30% dones / 70% homes)	72,22% (38% dones / 62% homes)	73,97% (30% dones / 70% homes)	90% (39% dones / 61% homes)
Tram VIU	47,02% (33% dones / 67% homes)	22,22% (50% dones / 50% homes)	26,03% (20% dones / 80% homes)	10% (0% dones / 100% homes)
Tram NO VIU	4,61% (50% dones / 50% homes)	5,56% (100% dones / 0% homes)	-	-

**Relació d'estudiantat equivalent a temps complet (ETC) per personal docent i investigador (PDI) equivalent a temps complet (ETC)**

Curs 2021-2022	GATE	GEGG	MUCAE	MUDIATEC	MUGE	MUPRL
Relació estudiants ETC per PDI ETC (Equivalent a temps complet)	6,03:1 <sup>(1)</sup>	2,66:1 <sup>(1)c</sup>	1,20:1 <sup>(1)</sup>	0,94:1 <sup>(1)</sup>	2,82:1 <sup>(1)</sup>	4,07:1 <sup>(1)</sup>

(1) Estudiantat ETC: PDI ETC

**Indicadors sobre l'eficàcia dels sistemes de suport a l'aprenentatge**

[Procés per al suport i orientació a l'estudiantat \(evidència E.5.1\)](#)

[Enllaç al lloc web del pla d'Acció Tutorial, del pla d'Accollida i del pla de Mentoria \(evidència E.5.2\)](#)

[Enllaç al pla d'Acció Tutorial, al pla d'Accollida i al pla de Mentoria derivats del SGIQ \(evidència E.5.3\)](#)

[Guia de benvinguda de l'EPSEB per a l'estudiantat de grau \(català\) \(evidència E.5.4\)](#)

[Guia de benvinguda de l'EPSEB per a l'estudiantat de màster \(castellà\) \(evidència E.5.5\)](#)

[Horari de l'equip directiu per a l'atenció a l'estudiantat \(evidència E.5.6\)](#)



**310.10.1 Informe de resultats dels indicadors del Sistema de  
Garantia Interna de la Qualitat de l'EPSEB**

- [Aplicació de gestió de l'acció tutorial en fase inicial i fase no inicial \(evidència E.5.7\)](#)
- [Aplicació de gestió de l'acció tutorial en estudiantat de baix rendiment \(evidència E.5.8\)](#)
- [Enllaç al lloc web del pla de Mentoria \(evidència E.5.9\)](#)
- [Enquesta de satisfacció de l'estudiantat \(evidència E.5.10\)](#)
- [Enquestes a l'estudiantat sobre l'actuació docent i les assignatures \(evidència E.5.11\)](#)
- [Procés per a la gestió de l'orientació professional \(evidència E.5.12\)](#)
- [Pla d'Orientació Professional EPSEB a la secció Informació acadèmica del web de l'Escola \(evidència E.5.13\)](#)
- [Pla d'Orientació Professional de l'EPSEB 2020-2022 \(evidència E.5.14\)](#)
- [Enquesta de satisfacció dels titulats i titulades realitzada per la UPC \(evidència E.5.15\)](#)
- [Programa de cooperació educativa Empresa i recerca \(evidència E.5.16\)](#)
- [Borsa de pràctiques del centre \(evidència E.5.17\)](#)
- [Procés de Gestió de les pràctiques externes \(evidència E.5.18\)](#)
- [Enquesta sobre les pràctiques externes curriculars 2021-2022 del GATE, del GEGG i del MUPRL \(evidència E.5.19\)](#)
- [Enquesta de satisfacció dels egressats i de les egressades de grau 2020-2021 \(evidència E.5.20\)](#)
- [Enquesta de satisfacció dels egressats i de les egressades de màster 2020-2021 \(evidència E.5.21\)](#)
- [Lloc web del servei d'Igualtat a l'EPSEB \(evidència E.5.22\)](#)
- [Lloc web del servei d'Inclusió a l'EPSEB \(evidència E.5.23\)](#)
- [Pla d'Igualtat de la Universitat Politècnica de Catalunya \(evidència E.5.24\)](#)
- [Pla d'Igualtat de l'EPSEB \(evidència E.5.25\)](#)
- [Procés per a la gestió i millora dels recursos materials \(E.5.26\)](#)
- [Llistat de laboratoris i tallers de l'EPSEB \(evidència E.5.27\)](#)
- [Lloc web de la Biblioteca de l'EPSEB \(evidència E.5.28\)](#)
- [Dades d'ús i satisfacció de la biblioteca per part de l'estudiantat de l'EPSEB 2018-2019 \(evidència E.5.29\)](#)
- [Gestió i reserva d'espais i equipaments del centre \(evidència E.5.30\)](#)
- [Enllaç a l'apartat de Qualitat del web de l'Escola on es recullen les enquestes realitzades \(evidència E.5.31\)](#)
- [Enllaç a l'apartat del grau en Arquitectura Tècnica i Edificació on hi ha els enllaços a les diferents enquestes \(E.5.32\)](#)
- [Enllaç a l'apartat del grau en Enginyeria en Geoinformació i Geomàtica on hi ha els enllaços a les diferents enquestes \(enllaç E.5.33\)](#)
- [Enllaç a l'apartat del màster universitari en Construcció Avançada en l'Edificació on hi ha els enllaços a les diferents enquestes \(E.5.34\)](#)
- [Enllaç a l'apartat del màster universitari en Diagnosi i Tècniques d'Intervenció en l'Edificació on hi ha els enllaços a les diferents enquestes \(E.5.35\)](#)
- [Enllaç a l'apartat del màster universitari en Gestió de l'Edificació on hi ha els enllaços a les diferents enquestes \(evidència E.5.36\)](#)
- [Enllaç a l'apartat del màster universitari en Seguretat i Salut en el Treball: Prevenció de Riscos Laborals on hi ha els enllaços a les diferents enquestes \(evidència E.5.37\)](#)
- [Gestió i millora dels recursos materials de l'Escola durant el 2021 \(evidència E.5.38\)](#)
- [Relació d'actuacions de millora dels espais i equipaments dutes a terme a l'EPSEB \(evidència E.5.39\)](#)
- [Enquesta de satisfacció al professorat \(evidència E.5.40\)](#)

- Indicadors sobre la qualitat dels resultats dels programes formatius

### Resultat globals de les titulacions:

Curs 2021-2022	GATE	GEGG	MUCAE	MUDIATEC	MUGE	MUPRL
Taxa de rendiment	76,6% (78,9% dones / 74,7% homes)	75,8% (71,5% dones / 78% homes)	97,1% (100% dones / 95,7% homes)	99,2% (100% dones / 98,9% homes)	94,4% (96,8% dones / 92,7% homes)	91,7% (93,5% dones / 89,4% homes)
Taxa de graduació	20,8% (25,5% dones / 16,4% homes)	-	87,5% (88,9% dones / 86,7% homes)	90,9% (100% dones / 80% homes)	87% (90,9% dones / 83,3% homes)	76,2% (73,3% dones / 83,3% homes)
Taxa d'eficiència	96,9% (96,1% dones / 97,3% homes)	95,2% (0% dones / 100% homes)	100% (100% dones / 100% homes)	100% (100% dones / 100% homes)	99,7% (100% dones / 99,4% homes)	98,5% (97,9% dones / 99,2% homes)
Taxa d'abandonament	35,8% (39,2% dones / 32,7% homes)	-	4,2% (11,1% dones / 0% homes)	9,1% (0% dones / 20% homes)	4,4% (0% dones / 8,3% homes)	9,52% (13,3% dones / 0% homes)

### Resultats globals del primer curs de les titulacions:

Curs 2021-2022	GATE	GEGG	MUCAE	MUDIATEC	MUGE	MUPRL
Taxa d'abandonament	12,93% (11,5% dones / 14,5% homes)	20,5% (25% dones / 18,5% homes)	3,7% (0% dones / 5% homes)	-	7,5% (0% dones / 12,5% homes)	24,1% (23,5% dones / 25% homes)
Taxa de presentats	99,06%	97,88%	100%	100%	99,3%	99,69%
Taxa d'èxit	85,01%	79,32%	100%	97,91%	98,7%	99,68%
Taxa de rendiment	83,34%	77,61%	100%	100%	98%	99,06%

### Resultats globals de titulats i titulades pel que fa la perspectiva de gènere:

#### Estudiantat titulat amb nota mitjana i durada dels estudis (2021-2022):

Gènere	Dona				Home				Total				
	Curs	Total	%	Nota	Durada	Total	%	Nota	Durada	Total	%	Nota	Durada
<b>GATE</b>		17	33,33%	6,50	5,00	34	66,67%	6,47	5,18	<b>51</b>	<b>100,00 %</b>	<b>6,48</b>	<b>5,12</b>
<b>GEGG</b>		-	-	-	-	1	100,00 %	7,12	4,00	<b>1</b>	<b>100,00 %</b>	<b>7,12</b>	<b>4,00</b>
<b>MUCAE</b>		9	60,00 %	8,63	1,50	6	40,00 %	8,14	1,50	<b>15</b>	<b>100,00 %</b>	<b>8,43</b>	<b>1,50</b>
<b>MUDIATEC</b>		8	47,06 %	8,58	1,00	9	52,94 %	8,31	1,00	<b>17</b>	<b>100,00 %</b>	<b>8,44</b>	<b>1,00</b>
<b>MUGE</b>		8	44,44 %	8,56	1,50	10	55,56 %	8,12	1,50	<b>18</b>	<b>100,00 %</b>	<b>8,32</b>	<b>1,50</b>
<b>MUPRL</b>		11	47,83 %	8,03	1,50	12	52,17 %	7,88	1,50	<b>23</b>	<b>100,00 %</b>	<b>7,95</b>	<b>1,50</b>

### B) Indicadors de satisfacció:

- [Enquestes de satisfacció a l'estudiantat](#)
- [Enquestes de satisfacció al personal docent i investigador](#)
- [Enquestes de satisfacció al personal d'administració i serveis](#)
- Enquestes de satisfacció dels titulats i titulades
  - [Estudis de grau](#)
  - [Estudis de màster](#)

### 2.1.3 MODIFICACIÓ

Durant el curs acadèmic 2021-2022 no s'ha fet cap procés de modificació a la nostra Escola.

### 2.1.4 ACREDITACIÓ

Dades corresponents a l'acreditació del grau en Arquitectura Tècnica i Edificació i del grau en Enginyeria en Geoinformació i Geomàtica del curs acadèmic 2020-2021.

#### A) Indicadors de resultats:

- Indicadors sobre la qualitat del programa formatiu.

#### GRAU EN ARQUITECTURA TÈCNICA I EDIFICACIÓ

Oferta, demanda i matrícula		2015-2016	2016-2017	2017-2018	2018-2019	2019-2020	2020-2021
Places ofertes		170	155	140	140	140	140
Assignats en primera preferència		84,2%	92,8%	93,4%	93,3%	84,6%	81,7%
Estudiantat de nou ingrès		113	104	127	141	144	147
Dones de nou ingrès		46 (41%)	42 (40%)	56 (44%)	53 (38%)	57 (40%)	59 (40%)
Homes de nou ingrès		67 (59%)	62 (60%)	71 (56%)	88 (62%)	87 (60%)	88 (60%)
Demanda en primera preferència respecte l'oferta (juliol)		47,1%	54,2%	60,7%	62,1%	58,6%	77,9%
Nota de tall (assignació juliol)		5	5	5	5	5	5,3
Percentatge d'accés en matrícula a setembre		26%	31%	36%	47%	30%	100% <sup>(1)</sup>
Nota Accés (Percentatge de nota d'accés)	5-6	37%	23,7%	27,4%	21,5%	22,8%	26,6%
	6-7	28,7%	35,1%	35,8%	29,6%	39%	35,7%
	7-8	17,6%	25,8%	20,8%	27,4%	18,4%	19,6%
	8-9	14,8%	5,2%	13,2%	13,3%	10,3%	8,4%
	>9	1,9%	10,3%	2,8%	8,2%	9,6%	9,8%
Via Accés	PAU o assimilats	51,9%	48,5%	59,4%	71,1%	62,5%	70,6%
	Llicenciats, diplomats o assimilats	2,8%	3,1%	0,9%	5,2%	1,5%	0,7%
	CFGS o assimilats	25,9%	27,8%	25,5%	20,7%	22,1%	17,5%
	PAU amb carrera començada	13%	17,5%	11,3%	0,7%	11%	9,1%
	CFGS o assimilats amb carrera començada	3,7%	3,1%	2,8%	0,7%	1,5%	2,1%
	Altres vies	2,8%	-	-	1,5%	1,5%	-
Estudiantat total		800	720	708	662	677	596
Dones		319 (40%)	285 (40%)	266 (38%)	257 (39%)	260 (38%)	241 (40%)
Homes		481 (60%)	435 (60%)	442 (62%)	405 (61%)	417 (62%)	355 (60%)

(1) Atès l'estat d'alarma derivat de la pandèmia de la COVID-19 tant l'assignació de places com tota la matrícula de nou accés del curs acadèmic 2020-2021 va tenir lloc només al setembre.

## **GRAU EN ENGINYERIA EN GEOINFORMACIÓ I GEOMÀTICA**

<b>Oferta, demanda i matrícula</b>		<b>2016-2017</b>	<b>2017-2018</b>	<b>2018-2019</b>	<b>2019-2020</b>	<b>2020-2021</b>
Places ofertes		40	40	40	40	40
Assignats en primera preferència		83,30%	10%	-	72,2%	70%
Estudiantat de nou ingrés		7	-	-	19	40
Dones de nou ingrés		1 (14%)	-	-	6 (32%)	12 (30%)
Homes de nou ingrés		6 (86%)	-	-	13 (68%)	28 (70%)
Demanda en primera preferència respecte l'oferta (assign. juliol)		20%	10%	0%	15%	32,5%
Nota de tall (assignació juliol)		5	5	5	5	5
Percentatge d'accés en matrícula a setembre		33%	0%	0%	90%	100% <sup>(1)</sup>
Nota Accés (Percentatge de nota d'accés)	5-6	-	-	-	22,2%	32,5%
	6-7	33,3%	-	-	44,4%	22,5%
	7-8	33,3%	-	-	22,2%	10%
	8-9	16,7%	-	-	5,6%	22,5%
	>9	16,7%	-	-	5,6%	12,5%
Via Accés	PAU o assimilats	33,3%	-	-	72,2%	85%
	Llicenciats, diplomats o assimilats	33,3%	-	-	5,6%	-
	CFGS o assimilats	16,7%	-	-	-	7,5%
	PAU amb carrera començada	-	-	-	22,2%	7,5%
	CFGS o assimilats amb carrera començada	16,70%	-	-	-	-
	Altres vies	-	-	-	-	-
Estudiantat total		40	37	26	36	63
Dones		4 (10%)	4 (11%)	4 (15%)	9 (25%)	18 (29%)
Homes		36 (90%)	33 (89%)	22 (85%)	27 (75%)	45 (71%)

(1) Atès l'estat d'alarma derivat de la pandèmia de la COVID-19 tant l'assignació de places com tota la matrícula de nou accés del curs acadèmic 2020-2021 va tenir lloc només al setembre.

- **Indicadors de pertinència de la informació pública.**

[Enllaç a la informació sobre els estudis al web del centre \(evidència E.2.1\)](#)

[Enllaç a la informació sobre la matrícula al web del centre \(evidència E.2.2\)](#)

[Enllaç a les guies d'assignatures al web del centre \(evidència E.2.3\)](#)

[Enllaç a la informació sobre calendaris acadèmics al web del centre \(evidència E.2.4\)](#)

[Enllaç a la informació sobre els horaris lectius al web del centre \(evidència E.2.5\)](#)

[Enllaç a la informació sobre el suport i l'orientació a l'estudiantat al web del centre \(evidència E.2.6\)](#)


[Enllaç a la informació de les sessions d'acollida a l'estudiantat de nou accés de grau i de màster al web del centre durant el 2020-2021 \(evidència E.2.7\)](#)

[Enllaç a la informació sobre els tràmits administratius que es poden dur a terme a l'EPSEB Evidència E.2.8\)](#)

[Enllaç a les normatives acadèmiques al web del centre \(evidència E.2.9\)](#)

[Informació relativa al professorat del centre \(evidència E.2.10\)](#)

[Quadre de comandament del centre \(evidència E.2.11\)](#)

 UNIVERSITAT POLITÈCNICA DE CATALUNYA BARCELONATECH Escola Politècnica Superior d'Edificació de Barcelona	Sistema de Garantia Interna de la Qualitat <b>310.10.1 Informe de resultats dels indicadors del Sistema de          Garantia Interna de la Qualitat de l'EPSEB</b>	 UNIVERSITAT POLITÈCNICA DE CATALUNYA BARCELONATECH
---	---	--

[Enllaç a la informació sobre pràctiques en empresa adreçada a l'estudiantat i que consta al web del centre \(evidència E.2.12\)](#)

[Enllaç a la informació sobre pràctiques en empresa adreçada a les empreses interessades i que consta al web del centre \(evidència E.2.13\)](#)

[Enllaç al pla d'Orientació Professional al web del centre \(evidència E.2.14\)](#)

[Enllaç a la informació sobre mobilitat al web del centre \(evidència E.2.15\)](#)

[Enllaç a la informació sobre els TFG/TFM al web del centre \(evidència E.2.16\)](#)

[Aplicació de gestió dels TFG/TFM \(evidència E.2.17\)](#)

[Informació sobre Igualtat i perspectiva de gènere al web del centre \(evidència E.2.18\)](#)

[Enquesta de satisfacció a l'estudiantat \(evidència E.2.19\)](#)

[Compte \*Twitter\* EPSEB \(evidència E.2.20\) \[Atenció, copiar l'enllaç directament al navegador perquè funcioni\]](#)

[Compte \*Instagram\* EPSEB \(evidència E.2.21\)](#)

[Compte \*Facebook\* EPSEB \(evidència E.2.22\)](#)

[Canal \*Youtube\* EPSEB \(evidència E.2.23\)](#)

[Grup a \*LinkedIn\* del Club EPSEB Alumni \(evidència E.2.24\)](#)

[Quadre de comandament del grau en Arquitectura Tècnica i Edificació \(evidència E.2.25\)](#)

[Quadre de comandament del màster universitari en Construcció Avançada en l'Edificació \(evidència E.2.27\)](#)

[Quadre de comandament del màster universitari en Diagnosi i Tècniques d'Intervenció en l'Edificació \(evidència E.2.28\)](#)

[Quadre de comandament del màster universitari en Gestió de l'Edificació \(evidència E.2.29\)](#)

[Quadre de comandament del màster interuniversitari en Seguretat i Salut en el Treball: Prevenció de Riscos Laborals \(evidència E.2.30\)](#)

[Enllaç al portal de dades dels estudis al web del centre \(evidència E.2.31\)](#)

[Memòries acadèmiques del centre \(evidència E.2.32\)](#)

[Enquestes dels ocupadors AQU Catalunya als estudis de grau 2017 \(evidència E.2.33\)](#)

[Enquestes dels ocupadors AQU Catalunya als estudis de màster 2017 \(evidència E.2.34\)](#)

[Enllaç a la informació sobre enquestes i portal de dades del GATE al web del centre \(evidència E.2.35\)](#)

[Enllaç a la informació sobre enquestes i portal de dades del GEGG al web del centre \(evidència E.2.36\)](#)

[Enllaç a la informació sobre enquestes i portal de dades del MUCAE al web del centre \(evidència E.2.37\)](#)

[Enllaç a la informació sobre enquestes i portal de dades del MUDIATEC al web del centre \(evidència E.2.38\)](#)

[Enllaç a la informació sobre enquestes i portal de dades del MUGE al web del centre \(evidència E.2.39\)](#)

[Enllaç a la informació sobre enquestes i portal de dades del MUPRL al web del centre \(evidència E.2.40\)](#)

[Certificat del disseny del SGIQ del centre \(evidència E.2.41\)](#)

[Documentació del SGIQ del centre \(evidència E.2.42\)](#)

[Política de qualitat del centre \(evidència E.2.43\)](#)

[Marc VSMA \(verificació, seguiment, modificació i acreditació de les titulacions\) \(evidència E.2.44\)](#)

[Enllaç al web de l'Escola \(evidència E.2.45\)](#)

 UNIVERSITAT POLITÈCNICA DE CATALUNYA BARCELONATECH Escola Politècnica Superior d'Edificació de Barcelona	Sistema de Garantia Interna de la Qualitat <b>310.10.1 Informe de resultats dels indicadors del Sistema de Garantia Interna de la Qualitat de l'EPSEB</b>	 UNIVERSITAT POLITÈCNICA DE CATALUNYA BARCELONATECH
--	--	---

[Díptic informatiu del grau en Arquitectura Tècnica i Edificació \(evidència E.2.46\)](#)

[Díptic informatiu del grau en Enginyeria en Geoinformació i Geomàtica \(evidència E.2.47\)](#)

[Díptic informatiu del màster universitari en Construcció Avançada en l'Edificació \(evidència E.2.48\)](#)

[Díptic informatiu del màster universitari en Diagnosi i Tècniques d'Intervenció en l'Edificació \(evidència E.2.49\)](#)

[Díptic informatiu del màster universitari en Gestió de l'Edificació \(evidència E.2.50\)](#)

[Díptic informatiu del màster universitari en Seguretat i Salut en el Treball: Prevenció de Riscos Laborals \(evidència E.2.51\)](#)

- **Indicadors sobre l'eficàcia del sistema de garantia interna de la qualitat de la titulació.**

[Certificat del disseny del Sistema de Garantia Interna de la Qualitat \(evidència E.3.1\)](#)

[Enllaç a la documentació del Sistema de Garantia Interna de la Qualitat del centre \(evidència E.3.2\)](#)

[Enllaç al procés de recollida i anàlisi de resultats \(evidència E.3.3\)](#)

[Memòria acadèmica del centre \(evidència E.3.4\)](#)

[Quadre de comandament de l'EPSEB \(evidència E.3.5\)](#)

[Enllaç als informes de seguiment i als autoinformes d'acreditació de les titulacions del centre \(evidència E.3.6\)](#)

[Taula d'enquestes oficials de la Universitat Politècnica de Catalunya \(evidència E.3.7\)](#)

[Enquestes a l'estudiantat sobre la docència no presencial durant el període d'excepcionalitat del segon quadrimestre del 2019-2020 \(evidència E.3.8\)](#)

[Enquestes a l'estudiantat sobre la docència no presencial durant el període d'excepcionalitat del primer quadrimestre del 2020-2021 \(bloc comú\) \(evidència E.3.9\)](#)

[Enquestes a l'estudiantat sobre la docència no presencial durant el període d'excepcionalitat del primer quadrimestre del 2020-2021 \(bloc específic\) \(evidència E.3.10\)](#)

[Enllaç a les enquestes de satisfacció de l'estudiantat al web de l'Escola \(evidència E.3.11\)](#)

[Enllaç a les enquestes de satisfacció dels titulats i titulades al web de l'Escola \(evidència E.3.12\)](#)

[Enllaç a les enquestes d'inserció laboral al web de l'Escola \(evidència E.3.13\)](#)

[Enllaç als indicadors de satisfacció del grau en Arquitectura Tècnica i Edificació \(evidència E.3.14\)](#)

[Enllaç als indicadors de satisfacció del grau en Enginyeria en Geoinformació i Geomàtica \(evidència E.3.15\)](#)

[Enllaç als indicadors de satisfacció del màster universitari en Construcció Avançada en l'Edificació \(evidència E.3.16\)](#)

[Enllaç als indicadors de satisfacció del màster universitari en Diagnosi i Tècniques d'Intervenció en l'Edificació \(evidència E.3.17\)](#)

[Enllaç als indicadors de satisfacció del màster universitari en Gestió de l'Edificació \(evidència E.3.18\)](#)

[Enllaç als indicadors de satisfacció del màster interuniversitari en Seguretat i Salut en el Treball: Prevenció de Riscos Laborals \(evidència E.3.19\)](#)

[Enllaç a la bústia d'incidències i suggeriment \(evidència E.3.20\)](#)

[Enquesta sobre les pràctiques externes curriculars 2020-2021 del GATE i del MUPRL \(evidència E.3.21\)](#)

[Enquesta sobre les pràctiques externes no curriculars 2020-2021 del grau en Arquitectura Tècnica i Edificació \(evidència E.3.22\)](#)

[Enquesta sobre les pràctiques externes no curriculars 2020-2021 del grau en Enginyeria en Geoinformació i Geomàtica \(evidència E.3.23\)](#)

[Enquesta sobre les pràctiques externes no curriculars 2020-2021 del màster universitari en Gestió de l'Edificació \(evidència E.3.24\)](#)

[Enquesta sobre les pràctiques externes no curriculars 2020-2021 del màster universitari en Seguretat i Salut en el Treball: Prevenció de Riscos Laborals \(evidència E.3.25\)](#)

[Enllaç de les enquestes de satisfacció dels graduats i graduades de l'EPSEB \(evidència E.3.26\)](#)

[Informe de seguiment del Sistema de Garantia Interna de la Qualitat del centre \(evidència E.3.27\)](#)

[Aplicació del pla de Millora del centre \(evidència E.3.28\)](#)

[Pla d'igualtat de la Universitat Politècnica de Catalunya \(evidència E.3.29\)](#)

- **Indicadors sobre l'adequació del professorat al programa formatiu.**

**Professorat total del centre per categoria i segons doctorat**

		2020-2021
Permanent (CC, CU, CEU, TU, Agregat)	Doctor	46 [12 dones (26%) / 34 homes (74%)]
Permanent (TEU+Col·laboradors)	Doctor	6 [2 dones (33%) / 4 homes (67%)]
	No doctor	15 [4 dones (27%) / 11 homes (73%)]
Lectors	Doctor	4 [1 dona (25%) / 3 homes (75%)]
Associats	Doctor	26 [8 dones (31%) / 18 homes (69%)]
	No doctor	84 [27 dones (32%) / 57 homes (68%)]
Altres	Doctor	-
	No doctor	5 [3 dones (60%) / 2 homes (40%)]

**Percentatge d'hores d'impartició de docència (HIDA) segons tram de docència al total del centre**

	2020-2021
Sense tram	65,59% (31,97% dones / 68,03% homes)
Tram VIU	27,42% (31,37% dones / 68,63% homes)
Tram NO VIU	6,99% (15,38% dones / 84,62% homes)

**Percentatge d'hores d'impartició de docència (HIDA) segons tram de recerca al total del centre**

	2020-2021
Sense tram	79,03% (30,61% dones / 69,39% homes)
Tram VIU	19,89% (27,03% dones / 72,97% homes)
Tram NO VIU	1,08% (100% dones / 0% homes)



## **GRAU EN ARQUITECTURA TÈCNICA I EDIFICACIÓ**

### **Professorat del grau en Arquitectura Tècnica i Edificació per categoria i segons doctorat**

		2015-2016	2016-2017	2017-2018	2018-2019	2019-2020	2020-2021
Permanent (CC, CU, CEU, TU, Agregat)	Doctor	23	27	26	25	26	27 [10 dones (37%) / 17 homes (63%)]
	No doctor	9	10	9	6	11	5 [1 dona (20%) / 4 homes (80%)]
Permanent (TEU + Col·laboradors)	Doctor	24	17	16	16	9	10 [2 dones (20%) / 8 homes (80%)]
	No doctor	-	-	1	-	1	2 [0 dones (0%) / 2 homes (100%)]
Lectors	Doctor	8	23	23	18	20	16 [5 dones (31%) / 11 homes (69%)]
Associats	Doctor	55	49	50	52	51	64 [21 dones (33%) / 43 homes (67%)]
	No doctor	5	2	1	1	-	-
Altres	Doctor	3	-	1	-	1	3 [2 dones (67%) / 1 home (33%)]
	No doctor	-	-	-	-	-	-

### **Percentatge d'hores d'impartició de docència (HIDA) segons categoria de professorat i doctorat al grau en Arquitectura Tècnica i Edificació**

		2015-2016	2016-2017	2017-2018	2018-2019	2019-2020	2020-2021
Permanent (CC, CU, CEU, TU, Agregat)	Doctor	16,8%	19,3%	19,3%	18,9%	18,8%	19,4% (dones 44,5% / homes 55,5%)
	No doctor	9,6%	11,5%	9,7%	6,8%	9,9%	21,2% (dones 4% / homes 96%)
Permanent (TEU + Col·laboradors)	Doctor	34,4%	27,5%	24,8%	25,7%	18,9%	78,8% (dones 14,8% / homes 85,2%)
	No doctor	-	-	0%	-	0,3%	1,1% (dones 0% / homes 100%)
Lectors	Doctor	5,6%	11,8%	14,2%	10,2%	13,7%	23,1% (dones 21,6% / homes 78,4%)
Associats	Doctor	29,2%	29,5%	31,3%	38,2%	38,4%	76,9% (dones 34,7% / homes 65,3%)
	No doctor	2,8%	0,5%	0%	0,1%	-	-
Altres	Doctor	1,5%	-	0,7%	-	0%	1% (dones 29,9% / homes 70,1%)
	No doctor	-	-	-	-	-	-

### **Percentatge d'hores d'impartició de docència (HIDA) segons categoria de professorat i doctorat al total del centre**

		2020-2021
Permanent (CC, CU, CEU, TU, Agregat)	Doctor	24,8% (dones 42,9% / homes 57,1%)
	No doctor	17,6% (dones 9,5% / homes 90,5%)
Permanent (TEU+Col·laboradors)	Doctor	82,4% (dones 27,4% / homes 72,6%)
	No doctor	1,2% (dones 13,2% / homes 86,8%)
Lectors	Doctor	24,2% (dones 25,7% / homes 74,3%)
	No doctor	75,8% (dones 33,3% / homes 66,7%)
Associats	Doctor	-
	No doctor	0,8% (dones 37,5% / homes 62,5%)

### **Percentatge d'hores d'impartició de docència (HIDA) segons tram de docència al grau en Arquitectura Tècnica i Edificació**

	2015-2016	2016-2017	2017-2018	2018-2019	2019-2020	2020-2021
Sense tram	38,1%	44,5%	46,2%	48,6%	52,7%	68,50% (32,18% dones i 67,82% homes)
Tram VIU	58,1%	52,4%	49,1%	50,4%	42,5%	26,77% (32,35% dones i 67,65% homes)
Tram NO VIU	3,8%	3,1%	4,7%	1,1%	4,8%	4,73% (33,33% dones i 66,67% homes)

### **Percentatge d'hores d'impartició de docència (HIDA) segons tram de recerca al grau en Arquitectura Tècnica i Edificació**

	2015-2016	2016-2017	2017-2018	2018-2019	2019-2020	2020-2021
Sense tram	88,1%	90,6%	89,2%	86,4%	85,4%	81,10% (30,10% dones i 69,90% homes)
Tram VIU	9,7%	7,7%	9,7%	11,4%	12,1%	17,32% (36,36% dones i 63,64% homes)
Tram NO VIU	2,2%	1,7%	1,2%	2,2%	2,6%	1,58% (100% dones i 0% homes)

### **Relació d'estudiantat equivalent a temps complet (ETC) per personal docent i investigador (PDI) equivalent a temps complet**

	2015-2016	2016-2017	2017-2018	2018-2019	2019-2020	2020-2021
Relació estudiants ETC per PDI ETC (equivalent a temps complet)	5:1 <sup>(1)</sup>	5,42:1 <sup>(1)</sup>	4,98:1 <sup>(1)</sup>	5,13:1 <sup>(1)</sup>	6,90:1 <sup>(1)</sup>	5,39:1 <sup>(1)</sup>

<sup>(1)</sup> Estudiantat ETC: PDI ETC

## **GRAU EN ENGINYERIA EN GEOINFORMACIÓ I GEOMÀTICA**

### **Professorat del grau en Enginyeria en Geoinformació i Geomàtica per categoria i segons doctorat**

		2016-2017	2017-2018	2018-2019	2019-2020	2020-2021
Permanent (CC, CU, CEU, TU, Agregat)	Doctor	11	12	8	12	11 [4 dones (36 %) / 7 homes (64%)]
	No doctor	3	3	2	1	1 [1 dona (100%) / 0 homes (0%)]
Permanent (TEU+Col·laboradors)	Doctor	4	4	4	4	4 [2 dones (50%) / 2 homes (50%)]
	No doctor	-	-	-	-	-
Lectors	Doctor	3	5	2	3	4 [1 dona (25%) / 3 homes (75%)]
	No doctor	7	8	9	11	11 [4 dones (36%) / 7 homes (64%)]
Associats	Doctor	-	-	-	-	-
	No doctor	-	1	-	-	-
Altres	Doctor	-	-	-	-	-
	No doctor	-	-	-	-	-

**Percentatge d'hores d'impartició de docència (HIDA) segons categoria de professorat i doctorat al grau en Enginyeria en Geoinformació i Geomàtica**

		2016-2017	2017-2018	2018-2019	2019-2020	2020-2021
Permanent (CC, CU, CEU, TU, Agregat)	Doctor	40,5%	32,8%	31,6%	34,7%	29,2% (dones 20% / homes 80%)
	No doctor	12,5%	8,4%	8,7%	2,8%	0,5% (dones 100% / homes 0%)
Permanent (TEU+Col·laboradors)	Doctor	28,5%	32,6%	31,5%	27,6%	18,6% (dones 59% / homes 41%)
	No doctor	-	-	-	-	-
Lectors	Doctor	-	-	-	-	-
Associats	Doctor	4,8%	6,6%	2,7%	3,8%	13,1% (dones 51% / homes 49%)
	No doctor	13,8%	18,1%	25,4%	31%	38,6% (dones 41% / homes 59%)
Altres	Doctor	-	-	-	-	-
	No doctor	-	1,5%	-	-	-

**Percentatge d'hores d'impartició de docència (HIDA) segons categoria de professorat i doctorat al total del centre**

		2020-2021
Permanent (CC, CU, CEU, TU, Agregat)	Doctor	35,5% (dones 49,1% / homes 50,9%)
	No doctor	4,8% (dones 100% / homes 0%)
Permanent (TEU+Col·laboradors)	Doctor	95,2% (dones 58,6% / homes 41,4%)
	No doctor	-
Lectors	Doctor	-
Associats	Doctor	15,1% (dones 36,8% / homes 63,2%)
	No doctor	84,9% (dones 18% / homes 82%)
Altres	Doctor	-
	No doctor	-

**Percentatge d'hores d'impartició de docència (HIDA) segons tram de docència al grau en Enginyeria en Geoinformació i Geomàtica**

	2016-2017	2017-2018	2018-2019	2019-2020	2020-2021
Sense tram	18,5%	26,2%	28,1%	34,8%	48,38% (33,33% dones i 66,67% homes)
Tram VIU	81,5%	73,8%	66,1%	63,8%	41,94% (53,85% dones i 46,15% homes)
Tram NO VIU	-	-	5,9%	1,4%	9,68% (0% dones i 100% homes)

**Percentatge d'hores d'impartició de docència (HIDA) segons tram de docència al total de centre**

	2020-2021
Sense tram	65,59% (31,97% dones / 68,03% homes)
Tram VIU	27,42% (31,37% dones / 68,63% homes)
Tram NO VIU	6,99% (15,38% dones / 84,62% homes)

**Percentatge d'hores d'impartició de docència (HIDA) segons tram de recerca al grau en Enginyeria en Geoinformació i Geomàtica**

	2016-2017	2017-2018	2018-2019	2019-2020	2020-2021
Sense tram	69%	72,8%	71,9%	70,9%	67,74% (38,10% dones i 61,90% homes)
Tram VIU	27,3%	27,2%	28,2%	26,3%	32,26% (40% dones i 60% homes)
Tram NO VIU	3,7%	-	-	2,8%	-

**Relació d'estudiantat equivalent a temps complet (ETC) per personal docent i investigador (PDI) equivalent a temps complet en els darrers cinc cursos acadèmics**

	2016-2017	2017-2018	2018-2019	2019-2020	2020-2021
Relació estudiants ETC per PDI ETC (ETC=Equivalent a temps complet)	1,35:1 <sup>(1)</sup>	0,95:1 <sup>(1)</sup>	0,84:1 <sup>(1)</sup>	1,18:1 <sup>(1)</sup>	2,36:1 <sup>(1)</sup>

<sup>(1)</sup> Estudiantat ETC: PDI ETC

• **Indicadors sobre l'eficàcia dels sistemes de suport a l'aprenentatge.**

[Procés per al suport i orientació a l'estudiantat \(evidència E.5.1\)](#)

[Enllaç al lloc web del pla d'Acció Tutorial, del pla d'Accollida i del pla de Mentoria \(evidència E.5.2\)](#)

[Enllaç al pla d'Acció Tutorial, al pla d'Accollida i al pla de Mentoria derivats del SGIQ \(evidència E.5.3\)](#)

[Guia de benvinguda de l'EPSEB per a l'estudiantat de grau \(català\) \(evidència E.5.4\)](#)

[Guia de benvinguda de l'EPSEB per a l'estudiantat de màster \(castellà\) \(evidència E.5.5\)](#)

[Horari de l'equip directiu per a l'atenció a l'estudiantat \(evidència E.5.6\)](#)

[Aplicació de gestió de l'acció tutorial en fase inicial i fase no inicial \(evidència E.5.7\)](#)

[Aplicació de gestió de l'acció tutorial en estudiantat de baix rendiment \(evidència E.5.8\)](#)

[Enllaç al lloc web del pla de Mentoria \(evidència E.5.9\)](#)

[Enquesta de satisfacció de l'estudiantat \(evidència E.5.10\)](#)

[Enquestes a l'estudiantat sobre l'actuació docent i les assignatures \(evidència E.5.11\)](#)

[Procés per a la gestió de l'orientació professional \(evidència E.5.12\)](#)

[Pla d'Orientació Professional EPSEB a la secció Informació acadèmica del web de l'Escola \(evidència E.5.13\)](#)

[Pla d'Orientació Professional de l'EPSEB 2020-2022 \(evidència E.5.14\)](#)

[Enquesta de satisfacció dels graduats i graduades \(evidència E.5.15\)](#)

[Programa de cooperació educativa Empresa i recerca \(evidència E.5.16\)](#)

[Borsa de pràctiques del centre \(evidència E.5.17\)](#)

[Procés de Gestió de les pràctiques externes \(evidència E.5.18\)](#)

[Enquesta sobre les pràctiques externes curriculars 2020-2021 del grau en Arquitectura Tècnica i Edificació \(evidència E.5.19\)](#)

[Enquesta sobre les pràctiques externes no curriculars 2020-2021 del grau en Arquitectura Tècnica i Edificació \(evidència E.5.20\)](#)

[Enquesta sobre les pràctiques externes no curriculars 2020-2021 del grau en Enginyeria en Geoinformació i Geomàtica \(evidència E.5.21\)](#)

[Enquesta de satisfacció dels egrossats i de les egrossades de grau \(evidència E.5.22\)](#)

[Lloc web del servei d'Igualtat a l'EPSEB \(evidència E.5.23\)](#)

[Lloc web del servei d'Inclusió a l'EPSEB \(evidència E.5.24\)](#)

[Pla d'Igualtat de la Universitat Politècnica de Catalunya \(evidència E.5.25\)](#)

[Enllaç al portal COVID-19 del web de l'Escola \(evidència E.5.26\)](#)

[Comitè de referència de la COVID-19 a l'EPSEB \(evidència E.5.27\)](#)

[Procés per a la gestió i millora dels recursos materials \(evidència E.5.28\)](#)

[Llistat de laboratoris i tallers de l'EPSEB \(evidència E.5.29\)](#)

[Lloc web de la Biblioteca de l'EPSEB \(evidència E.5.30\)](#)

[Dades d'ús i satisfacció de la biblioteca per part de l'estudiantat de l'EPSEB 2018-2019 \(evidència E.5.31\)](#)

[Gestió i reserva d'espais i equipaments del centre \(evidència E.5.32\)](#)

[Enllaç a l'apartat de Qualitat del web de l'Escola on es recullen les enquestes realitzades \(evidència E.5.33\)](#)

[Enllaç a l'apartat del grau en Arquitectura Tècnica i Edificació on consten els enllaços a les diferents enquestes \(evidència E.5.34\)](#)

[Enllaç a l'apartat del grau en Enginyeria en Geoinformació i Geomàtica on consten els enllaços a les diferents enquestes \(evidència E.5.35\)](#)

[Gestió i millora dels recursos materials de l'Escola durant el 2019 \(evidència E.5.36\)](#)

[Gestió i millora dels recursos materials de l'Escola durant el 2020 \(evidència E.5.37\)](#)

[Relació d'actuacions de millora dels espais i equipaments dutes a terme a l'EPSEB \(evidència E.5.38\)](#)

[Enquesta de satisfacció al professorat \(evidència E.5.39\)](#)

• **Indicadors sobre la qualitat dels resultats dels programes formatius.**

A la taula següent es mostren els resultats globals de les titulacions:

	2015-2016 <sup>(1)</sup> (GATE15)	2016-2017 <sup>(1)</sup> (GATE15)	2017-2018 <sup>(1)</sup> (GATE15)	2018-2019 <sup>(1)</sup> (GATE15)	2019-2020 <sup>(1)</sup> (GATE15)	2020-2021 (GATE19)
Taxa de rendiment <sup>1</sup>	73,7%	76,5%	73,9%	74%	73,8%	72,2%
Taxa de graduació	-	-	-	-	30,2%-	32,6%
Taxa d'eficiència	98,3%	95,1%	92,9%	91,4%	90,8%	98,3%
Taxa d'abandonament	-	-	-	-	36,5%	31,4%

(1) Aquestes dades corresponen al grau en Arquitectura Tècnica i Edificació del pla 2015

	2016-2017 (GEGG)	2017-2018 (GEGG)	2018-2019 (GEGG)	2019-2020 (GEGG)	2020-2021 (GEGG)
Taxa de rendiment	81,2%	82,3%	90%	73,6%	64,9%
Taxa de graduació	-	-	-	-	33,3%
Taxa d'eficiència	-	98%	97%	93,9%	91,8%
Taxa d'abandonament	-	-	-	-	50%

Els resultats globals del primer curs són els següents

	2015-2016 <sup>(1)</sup> (GATE15)	2016-2017 <sup>(1)</sup> (GATE15)	2017-2018 <sup>(1)</sup> (GATE15)	2018-2019 <sup>(1)</sup> (GATE15)	2019-2020 <sup>(1)</sup> (GATE15)	2020-2021 (GATE19)
Taxa d'abandonament	25,47% <sup>(2)</sup>	16,49% <sup>(2)</sup>	17,36% <sup>(2)</sup>	20,77% <sup>(2)</sup>	27,41% <sup>(2)</sup>	21,99%
Taxa de presentats	98,76%	97,48% <sup>(1)</sup>	95,23%	95,58%	93,41%	99,44%
Taxa d'èxit	82,04%	85,51% <sup>(1)</sup>	74,05%	76,96%	84,41%	73,06%
Taxa de rendiment	79,90%	82,18% <sup>(1)</sup>	68,94%	74,11%	75%	68,62%

(1) Aquestes dades corresponen al grau en Arquitectura Tècnica i Edificació del pla 2015

(2) Dades extretes de la informació proporcionada pel Gabinet de Planificació, Avaluació i Qualitat de la UPC

	2016-2017 (GEGG)	2017-2018 (GEGG)	2018-2019 (GEGG)	2019-2020 (GEGG)	2020-2021 (GEGG)
Taxa d'abandonament	33,33%	12,5%	10%	15,79%	25%
Taxa de presentats	100%	- <sup>(3)</sup>	- <sup>(3)</sup>	84,46%	88,39%
Taxa d'èxit	97,77%	- <sup>(3)</sup>	- <sup>(3)</sup>	86,40%	70,83%
Taxa de rendiment	97,74%	- <sup>(3)</sup>	- <sup>(3)</sup>	72,96%	62,61%

(3) Any en el qual no va haver-hi entrada d'estudiants

## B) Indicadors de satisfacció:

- [Enquestes de satisfacció a l'estudiantat.](#)
- [Enquestes de satisfacció al personal docent i investigador.](#)
- [Enquestes de satisfacció al personal d'administració i serveis.](#)
- [Enquestes de satisfacció als titulats i titulades.](#)
  - [Estudis de grau](#)
  - [Estudis de màster](#)

## 3.1 DEFINIR ELS PERFILS D'INGRÉS, EGRÉS I CRITERIS D'ACCÉS

### A) Indicadors de resultats:

#### PERFIL D'INGRÉS I D'EGRÉS:

##### — Perfil d'ingrés

Vies d'accés a nivell de grau (2021-2022)		GATE	GEGG
Via Accés	PAU o assimilats	76,6%	70,7%
	Llicenciats, diplomats o assimilats	1,4%	2,4%
	CFGS o assimilats	11,7%	12,2%
	PAU amb carrera començada	4,8%	14,6%
	CFGS o assimilats amb carrera començada	4,1%	-
	Altres vies	1,4%	-

#### Titulacions de procedència dels màsters

Màster universitari en Construcció Avançada en l'Edificació	Arquitectura (55%) Disseny Industrial (4%) Enginyeria Civil (26%) Grau en Arquitectura Tècnica i Edificació (7%) Grau en Mecànica (4%) Tecnologia en Administració i execució de construccions (4%)
Màster universitari en Diagnosi i Tècniques d'Intervenció en l'Edificació	Arquitectura (46%) Enginyeria Civil (27%) Grau en Arquitectura Tècnica i Edificació (27%)
Màster universitari en Gestió de l'Edificació	Arquitectura (58%) Enginyeria Civil (35%) Enginyeria Industrial (3%) Grau en Arquitectura Estructural (2%) Grau en Costos de Construcció (2%)
Màster universitari en Seguretat i Salut en el Treball: Prevenció de Riscos Laborals	Arquitectura (4%) Enginyeria Ambiental (19%) Enginyeria Electrònica i Telecomunicacions (4%) Enginyeria Forestal (4%) Enginyeria Industrial (11%) Grau en Dret (4%) Grau en Psicologia (8%) Grau en Relacions Laborals (22%) Grau en Seguretat (12%) Medicina (12%)

##### — Perfil d'egrés

- Taxa d'èxit de la titulació en el primer curs

Curs 2021-2022	GATE	GEGG	MUCAE	MUDIATEC	MUGE	MUPRL
Taxa d'èxit	81,8%	81,5%	100%	99,2%	97,7%	97%

- **Taxa de graduació**

Curs 2021-2022	GATE	GEGG	MUCAE	MUDIATEC	MUGE	MUPRL
Taxa de graduació	20,8%	- <sup>(1)</sup>	87,5%	90,9%	87%	76,2%

<sup>(1)</sup> Durant els cursos 2017-2018 i 2018-2019 no va haver nou accés i fins a no tenir dades de quatre cursos acadèmics complets consecutius no es podrà calcular.

**PROMOCIÓ D'ESTUDIS:**

Nombre de Jornades de Portes Obertes realitzades	12 [(5 GATE) i (7 GEGG)]
Nombre de persones inscrites a les Jornades de Portes Obertes	369 [(377 GATE) i (19 GEGG)]
<ul style="list-style-type: none"> <li>• Grau en Arquitectura Tècnica i Edificació</li> </ul>	209 dones 156 homes 12 ns/nc
<ul style="list-style-type: none"> <li>• Grau en Enginyeria en Geoinformació i Geomàtica</li> </ul>	6 dones 13 homes 0 ns/nc
Nombre de persones que han assistit a les Jornades de Portes Obertes	180 [(166 GATE) i (14 GEGG)]
<ul style="list-style-type: none"> <li>• Grau en Arquitectura Tècnica i Edificació</li> </ul>	92 dones 71 homes 3 ns/nc
<ul style="list-style-type: none"> <li>• Grau en Enginyeria en Geoinformació i Geomàtica</li> </ul>	3 dones 11 homes 0 ns/nc
Nombre de visualitzacions dels vídeos de les Jornades de Portes Obertes	353 [(195 GATE) (158 GEGG)]
Nombre de persones inscrites a les Sessions Informatives dels màsters	292 [(83 MUCAE) (25 MUDIATEC) (117 MUGE) (57 MUPRL)]
<ul style="list-style-type: none"> <li>• Màster universitari en Construcció Avançada en l'Edificació</li> </ul>	51 dones 32 homes 0 ns/nc
<ul style="list-style-type: none"> <li>• Màster universitari en Diagnosi i Tècniques d'Intervenció en l'Edificació</li> </ul>	26 dones 9 homes 0 ns/nc
<ul style="list-style-type: none"> <li>• Màster universitari en Gestió de l'Edificació</li> </ul>	68 dones 47 homes 2 ns/nc
<ul style="list-style-type: none"> <li>• Màster universitari en Seguretat i Salut en el Treball: Prevenció de Riscos Laborals</li> </ul>	35 dones 20 homes 2 ns/nc
Nombre de persones que han assistit a les Sessions Informatives dels màsters	89 [(19 MUCAE) (11 MUDIATEC) (40 MUGE) (19 MUPRL)]
<ul style="list-style-type: none"> <li>• Màster universitari en Construcció Avançada en l'Edificació</li> </ul>	10 dones 9 homes 0 ns/nc
<ul style="list-style-type: none"> <li>• Màster universitari en Diagnosi i Tècniques d'Intervenció en l'Edificació</li> </ul>	6 dones 5 homes 0 ns/nc



• Màster universitari en Gestió de l'Edificació	15 dones 24 homes 1 ns/nc
• Màster universitari en Seguretat i Salut en el Treball: Prevenció de Riscos Laborals	10 dones 9 homes 0 ns/nc
Nombre de visualitzacions dels vídeos de les sessions informatives dels màsters	862 [(313 MUCAE) (137 MUDIATEC) (275 MUGE) (137 MUPRL)]
Nombre de trameses amb informació sobre els graus de l'EPSEB realitzades a l'estand de la UPC al Saló de l'Ensenyament	0
Nombre de persones que omplen formulari per rebre informació a l'estand del Col·legi d'Aparelladors, Arquitectes Tècnics i Enginyers d'Edificació de Barcelona (CAATEEB) al Saló de l'Ensenyament	0
Nombre de visites concertades a centres educatius	1
Nombre d'activitats Escolab que s'han ofert	28
Nombre d'activitats Escolab realitzades	23
Nombre d'estudiantat de secundària, batxillerat i cicles formatius que han participat en activitats Escolab a l'EPSEB	426
Nombre d'activitats que s'ofereixen en el marc del Programa d'Activitats Escolars (PAE)	0 <sup>(1)</sup>
Nombre d'activitats PAE realitzades	0 <sup>(1)</sup>
Nombre d'estudiantat de secundària, batxillerat i cicles formatius que han participat a activitats PAE a l'EPSEB	0 <sup>(1)</sup>
Nombre de conferències de divulgació STEAM (ciència, tecnologia, enginyeria, art i matemàtiques) que s'ofereixen als centres de secundària	7
Nombre de conferències de divulgació STEAM realitzades als centres de secundària, batxillerat i cicles formatius	1
Nombre de jornades i conferències científiques organitzades a l'EPSEB	6
Nombre d'activitats que s'han ofert en el marc de la 'Setmana de la Ciència'	0
Nombre de treballs de recerca de batxillerat i projectes de cicles formatius de grau superior cotutoritzats per PDI de l'EPSEB	0
Nombre d'equips inscrits a les Olimpíades de la CODATIE (Olimpíades "Enginyeria en l'edificació: construïnt amb enginy")	29
Nombre d'equips participants a les Olimpíades de la CODATIE (Olimpíades "Enginyeria en l'edificació: construïnt amb enginy")	16
Nombre de centres participants a les Olimpíades de la CODATIE (Olimpíades "Enginyeria en l'edificació: construïnt amb enginy")	10
Nombre d'estudiants participants a les Olimpíades de la CODATIE (Olimpíades "Enginyeria en l'edificació: construïnt amb enginy")	60
Nombre de professorat participant a les Olimpíades de la CODATIE (Olimpíades "Enginyeria en l'edificació: construïnt amb enginy")	14

(1) Durant el curs 2021-2022 no es va ofertar cap activitat mitjançant aquesta plataforma

### ACCÉS, ADMISSIÓ I MATRÍCULA:

- Nota de tall dels estudis de grau

Estudis de grau	Nota de tall
Grau en Arquitectura Tècnica i Edificació	7,1
Grau en Enginyeria en Geoinformació i Geomàtica	5

- **Demanda en primera i segona opció dels estudis de grau del centre**

Estudis de grau. Preferències d'accés	1a	2a
Grau en Arquitectura Tècnica i Edificació	68,1%	16%
Grau en Enginyeria en Geoinformació i Geomàtica	72,5%	10%

- **Estudiantat de grau admès segons la via d'accés**

Vies d'accés	GATE	GEGG
Via 0 (PAU o assimilats)	76,6%	70,7%
Via 2 (Llicenciats, diplomats o assimilats)	1,4%	2,4%
Via 4 (CFGS o assimilats)	11,7%	12,2%
Via 7 (PAU amb carrera començada)	4,8%	14,6%
Via 8 (CFGS o assimilats amb carrera començada)	4,1%	0%
Via 9 (>25 anys)	1,4%	0%
Via 10 (>40 anys)	0%	0%
Via 11 (>45 anys)	0%	0%

- **Estudiantat de màster admès segons la titulació i universitat de procedència**

Estudis de màster	Titulacions d'accés i universitats de procedència
Màster universitari en Construcció Avançada en l'Edificació	Arquitectura (Escuela Profesional de Arquitectura) ( <b>Perú</b> ) Arquitectura (Universidad Azuay) ( <b>Equador</b> ) Arquitectura (Universidad Continental) ( <b>Perú</b> ) Arquitectura (Universidad de Bío-Bío) ( <b>Xile</b> ) Arquitectura (Universidad de la República) ( <b>Uruguai</b> ) Arquitectura (Universidad Diego Portales) ( <b>Xile</b> ) Arquitectura (Universidad Espíritu Santo) ( <b>Equador</b> ) Arquitectura (Universidad Finis Terrae) ( <b>Xile</b> ) Arquitectura (Universidad Nacional de Ingeniería) ( <b>Perú</b> ) Arquitectura (Universidad Nacional de San Antonio Abad del Cusco) ( <b>Perú</b> ) Arquitectura (Universidad Peruana de Ciencias Aplicadas) ( <b>Perú</b> ) Arquitectura (Universidad Piloto de Colombia) ( <b>Colòmbia</b> ) Arquitectura (Universidad San Ignacio de Loyola) ( <b>Perú</b> ) Bachelor of Architectural Technology and Construction Management (VIA University) ( <b>Polònia</b> ) Diseño Industrial (Universidad de Bogotá Jorge Tadeo Lozano) ( <b>Colòmbia</b> ) Grau en Arquitectura Tècnica i Edificació (Universitat Politècnica de Catalunya) ( <b>Espanya</b> ) Grau en Mecànica (Universitat Politècnica de Catalunya) ( <b>Espanya</b> ) Ingeniería Civil (Escuela Colombiana de Ingeniería Julio Garavito) ( <b>Colòmbia</b> ) Ingeniería Civil (Universidad Andina del Cusco) ( <b>Perú</b> ) Ingeniería Civil (Universidad Católica Santa María La Antigua) ( <b>Panamà</b> ) Ingeniería Civil (Universidad Militar Nueva Granada) ( <b>Colòmbia</b> ) Ingeniería Civil (Universidad Nacional de San Agustín) ( <b>Perú</b> ) Ingeniería Civil (Universidad Santo Tomás) ( <b>Colòmbia</b> ) Tecnología en Administración y ejecución de construcciones (Universidad Colegio Mayor de Cundinamarca) ( <b>Colòmbia</b> )
Màster universitari en Diagnosi i Tècniques d'Intervenció en l'Edificació	Arquitectura (Pontificia Universidad Católica Madre y Maestra) ( <b>Rep. Dominicana</b> ) Arquitectura (Universidad Andrés Bello) ( <b>Xile</b> ) Arquitectura (Universidad Diego Portales) ( <b>Xile</b> ) Arquitectura (Universidad Nacional de Asunción) ( <b>Argentina</b> ) Grau en Arquitectura Tècnica i Edificació (Universitat Politècnica Catalunya) ( <b>Espanya</b> ) Ingeniería Civil (Centro Universitario UNIFAAT) ( <b>Brasil</b> ) Ingeniería Civil (Universidad Central "Marta Abreu" de Las Villas) ( <b>Cuba</b> ) Licenciatura en Arquitectura (Universidad Interamericana de Panamá) ( <b>Panamà</b> )
Màster universitari en Gestió de l'Edificació	Arquitectura (Corporación Universidad de Piloto de Colombia) ( <b>Colòmbia</b> ) Arquitectura (Pontificia Universidad Javeriana) ( <b>Colòmbia</b> ) Arquitectura (Universidad de la República) ( <b>Colòmbia</b> ) Arquitectura (Universidad de La Salle) ( <b>Colòmbia</b> ) Arquitectura (Universidad de Los Andes) ( <b>Colòmbia</b> ) Arquitectura (Universidad de San Martín de Porres) ( <b>Perú</b> ) Arquitectura (Universidad Espíritu Santo) ( <b>Equador</b> )

**310.10.1 Informe de resultats dels indicadors del Sistema de  
 Garantia Interna de la Qualitat de l'EPSEB**

	<p>Arquitectura (Universidad Nacional de Asunción) (<b>Paraguai</b>)          Arquitectura (Universidad Nacional de Colombia) (<b>Colòmbia</b>)          Arquitectura (Universidad Nacional de Córdoba) (<b>Argentina</b>)          Arquitectura (Universidad Nacional de Córdoba) (<b>Colòmbia</b>)          Arquitectura (Universidad Nacional de Ingeniería) (<b>Perú</b>)          Arquitectura (Universidad Nacional Federico Villarreal) (<b>Perú</b>)          Arquitectura (Universidad Peruana de Ciencias Aplicadas) (<b>Perú</b>)          Arquitectura (Universidad Privada del Norte) (<b>Perú</b>)          Arquitectura (Universidad Ricardo Palma) (<b>Perú</b>)          Arquitectura (Universidad San Francisco de Quito) (<b>Ecuador</b>)          Grado en Costos de Construcción (Shandong University of Science and Technology) (<b>Xina</b>)          Ingeniería Civil (Pontificia Universidad Católica del Perú) (<b>Perú</b>)          Ingeniería Civil (Pontificia Universidad Javeriana) (<b>Colòmbia</b>)          Ingeniería Civil (Universidad Andina del Cusco) (<b>Perú</b>)          Ingeniería Civil (Universidad de Las Fuerzas Armadas de Ecuador) (<b>Ecuador</b>)          Ingeniería Civil (Universidad de Los Andes) (<b>Colòmbia</b>)          Ingeniería Civil (Universidad Francisco de Paula Santander) (<b>Colòmbia</b>)          Ingeniería Civil (Universidad Nacional de Ingeniería) (<b>Perú</b>)          Ingeniería Civil (Universidad Santo Tomás) (<b>Colòmbia</b>)          Ingeniería Civil (Universidad Tecnológica de Panamá) (<b>Panamà</b>)          Ingeniería Industrial (Escuela Militar de Ingeniería - Mcal. Antonio José de Sucre) (<b>Bolivia</b>)          Licenciatura en Arquitectura Estructural (Universidad Católica Santa María La Antigua) (<b>Panamà</b>)</p>
Màster universitari en Seguretat i Salut en el Treball: Prevenció de Riscos Laborals	<p>Administración y Gestión Ambiental (Universidad Piloto de Colombia) (<b>Colòmbia</b>)          Arquitectura (Instituto Tecnológico de Estudios Superiores de Monterrey) (<b>Mèxic</b>)          Biología (Universidad Agraria La Molina) (<b>Perú</b>)          Grau en Biologia Ambiental (Universitat de Barcelona) (<b>Espanya</b>)          Grau en Ciències Ambientals (Universitat de Barcelona) (<b>Espanya</b>)          Grau en Dret (Universitat de Barcelona) (<b>Espanya</b>)          Grau en Prevenció i Seguretat Integral (Universitat Autònoma de Barcelona) (<b>Espanya</b>)          Grau en Psicologia (Universidad Complutense de Madrid) (<b>Espanya</b>)          Grau en Psicologia (Universitat de Barcelona) (<b>Espanya</b>)          Grau en Relacions Laborals (Universitat de Barcelona) (<b>Espanya</b>)          Grau en Relacions Laborals (Universitat Pompeu Fabra) (<b>Espanya</b>)          Grau en Relacions Laborals (Universitat Rovira i Virgili) (<b>Espanya</b>)          Grau en Seguretat (Universitat de Barcelona) (<b>Espanya</b>)          Ingeniería Ambiental (Universidad César Vallejo) (<b>Perú</b>)          Ingeniería Ambiental y de Recursos Naturales (Universidad Nacional del Callao) (<b>Perú</b>)          Ingeniería Electrónica y Telecomunicaciones (Universidad Autónoma del Caribe) (<b>Colòmbia</b>)          Ingeniería Forestal (Universidad Autónoma Gabriel René Moreno) (<b>Bolivia</b>)          Ingeniería Industrial (Escuela Superior Politécnica de Chimborazo) (<b>Ecuador</b>)          Ingeniería Industrial (Pontificia Universidad Católica del Perú) (<b>Perú</b>)          Ingeniería Industrial (Universidad Peruana de Ciencias Aplicadas) (<b>Perú</b>)          Medicina (Universidad Autónoma de Santo Domingo) (<b>Rep. Dominicana</b>)          Medicina (Universidad de Buenos Aires) (<b>Argentina</b>)          Medicina (Universidad Nacional de La Plata) (<b>Argentina</b>)</p>

Nombre de sol·licituds per trasllat d'expedient	8
Nombre d'admesos per trasllat d'expedient	6
Nombre de peticions d'admissió als estudis de màster	58 MUCAE 23 MUDIATEC 73 MUGE 65 MUPRL
Nombre d'admissions als estudis de màster	34 MUCAE 16 MUDIATEC 57 MUGE 41 MUPRL
Nombre d'incidències dels diferents procediments de matrícula	Q1: 804 Q2: 1096

## B) Indicadors de satisfacció:

### PERFIL D'INGRÉS I D'EGRÉS:

- [Enquestes bianuals d'ingrés de la UPC](#)
- Enquestes anuals d'egrés EPSEB
  - [Estudis de grau](#)
  - [Estudis de màster](#)

### PROMOCIÓ D'ESTUDIS

- **Enquestes de satisfacció dels assistents de les Jornades de Portes Obertes:**
  - [Informe de resultats de les Jornades de Portes Obertes del mes de febrer de 2022](#)
  - [Informe de resultats de les Jornades de Portes Obertes del mes de març de 2022](#)
  - [Informe de resultats de les Jornades de Portes Obertes del mes de març de 2022 \(Escola del Treball\)](#)
  - [Informe de resultats de les Jornades de Portes Obertes del mes d'abril de 2022](#)
  - [Informe de resultats de les Jornades de Portes Obertes del mes de juny 2022](#)
- **Enquestes de satisfacció dels assistents a les Sessions Informatives dels màsters**
  - [Informe de resultats de les Sessions Informatives de màster del mes de febrer de 2022](#)
  - [Informe de resultats de les Sessions Informatives de màster del mes de març de 2022](#)
- **Enquestes de satisfacció del professorat participant a les Olimpíades de la CODATIE (Olimpíades "Enginyeria en l'edificació: construint amb enginy")**
  - [Informe de resultats de les II Olimpíades d'Enginyeria en l'Edificació: Construint amb enginy](#)

### ACCÉS, ADMISSIÓ I MATRÍCULA:

- [Enquestes triennals de satisfacció de l'estudiantat de la UPC](#)

## 3.2 SUPORT I ORIENTACIÓ A L'ESTUDIANTAT

### A) Indicadors de resultats:

#### Sessions Informatives per a estudiantat de nou accés de grau

Nombre d'estudiantat de grau de nou accés inscrit a la sessió informativa dels graus	128 [(111 GATE) (17 GEGG)]
Nombre d'estudiantat de grau de nou accés assistent a la sessió informativa dels graus	119 [(103GATE) (16 GEGG)]

#### Sessions Informatives per a estudiantat de nou accés de màster

Nombre d'estudiantat de màster inscrits a la sessió informativa del MUCAE	23
Nombre d'estudiantat de màster inscrits a la sessió informativa del MUDIATEC	11
Nombre d'estudiantat de màster inscrit a la sessió informativa del MUGE	34
Nombre d'estudiantat de màster inscrit a la sessió informativa del MUPRL	23

#### Welcome day

	1Q	2Q
Nombre d'estudiantat <i>incoming</i> assistent (reunió en anglès i reunió en castellà)	16	33

#### Pla d'Acció Tutorial

	1r quadrimestre		2n quadrimestre	
	GATE	GEGG	GATE	GEGG
Nombre d'estudiantat de Fase Inicial tutelats en el pla d'Acció Tutorial	254	60	212	60
Nombre de professorat tutor en Fase Inicial	26	6	24	6
Nombre d'estudiantat de Fase no Inicial tutelats en el pla d'Acció tutorial	579	39	702	66
Nombre de professorat tutor en Fase no Inicial	25	6	25	6

	1r quadrimestre		2n quadrimestre	
	GATE	GEGG	GATE	GEGG
<b>Baix rendiment <sup>(1)</sup></b>				
Nombre d'estudiantat de Baix rendiment tutelats	-	-	-	-
Nombre de professorat tutor en Baix rendiment	-	-	-	-

(1) Durant el curs 2021-2022 es van anul·lar les tutories de baix rendiment.

	GATE	GEGG
<b>Pla de Mentoria</b>		
Nombre d'estudiantat mentor implicat en el pla de Mentoria	2	1
Nombre d'estudiantat participant	8	14

<b>Treball de fi de grau o de màster</b>	
Nombre d'estudiantat avaluat	122
Nombre de professorat tutor	173

#### Indicadors de satisfacció:

- [Enquestes de satisfacció de l'estudiantat envers el centre](#)
- [Enquestes de satisfacció del personal docent i investigador](#)
- Enquestes de satisfacció dels titulats i titulades
  - [Estudis de grau](#)
  - [Estudis de màster](#)
- [Enquesta de satisfacció de l'estudiantat assistent a les sessions informatives](#)

### 3.3 METODOLOGIA D'ENSENYAMENT I AVALUACIÓ

#### A) Indicadors de resultats:

- **Nombre de treballs de fi de grau i de màster defensats**

Grau en Arquitectura Tècnica i Edificació	47
Grau en Enginyeria en Geoinformació i Geomàtica	1
Màster universitari en Construcció Avançada en l'Edificació	18
Màster universitari en Diagnosi i Tècniques d'Intervenció en l'Edificació	13
Màster universitari en Gestió de l'Edificació	18
Màster universitari en Seguretat i Salut en el Treball: Prevenció de Riscos Laborals	20

- **Nombre d'estudiantat de grau amb el nivell B2**

Grau en Arquitectura Tècnica i Edificació	99 [(63 GATE15), (36 GATE19)]
Grau en Enginyeria en Geoinformació i Geomàtica	3

- **Perspectiva de gènere (estudiantat matriculat de nou accés)**

— Estudis de grau: [https://gpaq.upc.edu/lldades/indicador.asp?index=1\\_1\\_2](https://gpaq.upc.edu/lldades/indicador.asp?index=1_1_2)

— Estudis de màster: [https://gpaq.upc.edu/lldades/indicador.asp?index=1\\_3\\_2](https://gpaq.upc.edu/lldades/indicador.asp?index=1_3_2)

	Dones	Homes	Total
Grau en Arquitectura Tècnica i Edificació	78	70	<b>148</b>
Grau en Enginyeria en Geoinformació i Geomàtica	12	27	<b>39</b>
Màster universitari en Construcció Avançada en l'Edificació	7	20	<b>27</b>
Màster universitari en Diagnosi i Tècniques d'Intervenció en l'Edificació	2	9	<b>11</b>
Màster universitari en Gestió de l'Edificació	16	24	<b>40</b>
Màster universitari en Seguretat i Salut en el Treball: Prevenció de Riscos Laborals	14	11	<b>25</b>

- **Perspectiva de gènere (nombre total d'estudiantat matriculat)**

- Estudis de grau: [https://gpaq.upc.edu/lldades/indicador.asp?index=1\\_1\\_5](https://gpaq.upc.edu/lldades/indicador.asp?index=1_1_5)
- Estudis de màster: [https://gpaq.upc.edu/lldades/indicador.asp?index=1\\_3\\_3](https://gpaq.upc.edu/lldades/indicador.asp?index=1_3_3)

	Dones	Homes	Total
Grau en Arquitectura Tècnica i Edificació	265	349	<b>614</b>
Grau en Enginyeria en Geoinformació i Geomàtica	28	54	<b>82</b>
Màster universitari en Construcció Avançada en l'Edificació	16	28	<b>44</b>
Màster universitari en Diagnosi i Tècniques d'Intervenció en l'Edificació	7	11	<b>18</b>
Màster universitari en Gestió de l'Edificació	27	41	<b>68</b>
Màster universitari en Seguretat i Salut en el Treball: Prevenció de Riscos Laborals	29	28	<b>57</b>

- **Taxa d'abandonament (global de la titulació)**

Grau en Arquitectura Tècnica i Edificació	35,8%
Grau en Enginyeria en Geoinformació i Geomàtica	- <sup>(1)</sup>
Màster universitari en Construcció Avançada en l'Edificació	4,2%
Màster universitari en Diagnosi i Tècniques d'Intervenció en l'Edificació	9,1%
Màster universitari en Gestió de l'Edificació	4,4%
Màster universitari en Seguretat i Salut en el Treball: Prevenció de Riscos Laborals	9,5%

<sup>(1)</sup> Durant els cursos 2017-2018 i 2018-2019 no va haver nou accés i fins a no tenir dades de quatre cursos acadèmics complets consecutius no es podrà calcular.

- **Taxa d'eficiència (global de la titulació)**

Grau en Arquitectura Tècnica i Edificació	96,9%
Grau en Enginyeria en Geoinformació i Geomàtica	95,2%
Màster universitari en Construcció Avançada en l'Edificació	100%
Màster universitari en Diagnosi i Tècniques d'Intervenció en l'Edificació	100%
Màster universitari en Gestió de l'Edificació	99,7%
Màster universitari en Seguretat i Salut en el Treball: Prevenció de Riscos Laborals	98,6%

- **Taxa de graduació (global de la titulació)**

Grau en Arquitectura Tècnica i Edificació	20,8%
Grau en Enginyeria en Geoinformació i Geomàtica	- <sup>(1)</sup>
Màster universitari en Construcció Avançada en l'Edificació	87,50%
Màster universitari en Diagnosi i Tècniques d'Intervenció en l'Edificació	90,90%
Màster universitari en Gestió de l'Edificació	87%
Màster universitari en Seguretat i Salut en el Treball: Prevenció de Riscos Laborals	76,20%

<sup>(1)</sup> Durant els cursos 2017-2018 i 2018-2019 no va haver nou accés i fins a no tenir dades de quatre cursos acadèmics complets consecutius no es podrà calcular.

- **Taxa de rendiment (global de la titulació)**

Grau en Arquitectura Tècnica i Edificació	76,6%
Grau en Enginyeria en Geoinformació i Geomàtica	75,8%
Màster universitari en Construcció Avançada en l'Edificació	97,1%
Màster universitari en Diagnosi i Tècniques d'Intervenció en Edificació	99,2%
Màster universitari en Gestió de l'Edificació	94,4%
Màster universitari en Seguretat i Salut en el Treball: Prevenció de Riscos Laborals	91,7%



- **Taxa d'èxit (del primer curs de la titulació)**

Grau en Arquitectura Tècnica i Edificació	85,01%
Grau en Enginyeria en Geoinformació i Geomàtica	79,32%
Màster universitari en Construcció Avançada en l'Edificació	100%
Màster universitari en Diagnosi i Tècniques d'Intervenció en l'Edificació	97,91%
Màster universitari en Gestió de l'Edificació	98,68%
Màster universitari en Seguretat i Salut en el Treball: Prevenció de Riscos Laborals	99,68%

**B) Indicadors de satisfacció:**

- [Satisfacció dels graduats i graduades amb l'experiència educativa global](#)
- [Satisfacció de l'estudiantat amb l'actuació docent i les assignatures](#)

### 3.4 GESTIONAR LA MOBILITAT DE L'ESTUDIANT

**A) Indicadors de resultats:**

Nombre de reunions de promoció de la mobilitat <i>outgoing</i>	1
Nombre d'estudiantat <i>outgoing</i> que participa en un programa de mobilitat	8
Nombre d'estudiantat <i>incoming</i> que participa en un programa de mobilitat	48
Nombre de reunions d'acollida d'estudiantat <i>incoming</i>	4
Taxa d'estudiantat <i>incoming</i> admès	100%
Percentatge d'estudiantat <i>outgoing</i> que participen en un programa de doble titulació internacional, sobre el total de l'oferta de places	0
Percentatge d'estudiantat <i>incoming</i> que participen en un programa de doble titulació internacional, sobre el total de l'oferta de places	0
Nombre d'assignatures impartides en anglès als graus de l'EPSEB	13
Nombre de dobles titulacions internacionals dels graus de l'EPSEB	0
Nombre de dobles titulacions internacionals dels màsters universitaris de l'EPSEB	0
Nombre d'acords de mobilitat internacional amb partenariat estratègic	28

**B) Indicadors de satisfacció:**

- **Enquestes de satisfacció de l'estudiantat *outgoing***
- **Enquestes de satisfacció de l'estudiantat *incoming***

Durant el curs acadèmic 2021-2022 no es disposa de dades prou significatives.

### 3.5 GESTIÓ DE L'ORIENTACIÓ PROFESSIONAL

**A) Indicadors de resultats:**

Nombre d'accions programades al pla d'Orientació Professional	14	<a href="https://epseb.upc.edu/ca/vida-universitaria/act-orientacio-professional/curs-2021-2022">https://epseb.upc.edu/ca/vida-universitaria/act-orientacio-professional/curs-2021-2022</a>
Nombre d'estudiantat que ha participat al pla d'Orientació Professional	-	
Nombre d'empreses participants en el pla d'Orientació Professional	11	

**B) Indicadors de satisfacció:**

- [Enquestes de satisfacció de l'estudiantat envers el centre](#)
- Enquestes de satisfacció dels titulats i titulades
  - [Estudis de grau](#)
  - [Estudis de màster](#)



### 3.6 GESTIONAR LES PRÀCTIQUES EXTERNES

#### A) Indicadors de resultats:

Nombre de convenis realitzats	352
Nombre d'hores contractades	100.361
Nombre d'empreses que han fet convenis	161
Nombre d'estudiantat matriculat a les pràctiques externes	221

#### B) Indicadors de satisfacció:

- Satisfacció de l'empresa amb l'estudiantat (enquesta EPSEB)
- Satisfacció de l'estudiantat amb les pràctiques (enquesta EPSEB).

Des de la posada en funcionament de la nova aplicació de control de convenis per part de la Universitat, no estan operatives les enquestes a l'estudiantat ni a les empreses.

### 3.7 GESTIÓ D'INCIDÈNCIES, QUEIXES, RECLAMACIONS I SUGGERIMENTS

#### A) Indicadors de resultats:

Nombre de queixes, reclamacions, suggeriments i felicitacions	2
---	---

#### B) Indicadors de satisfacció:

- [Enquesta de satisfacció dels usuaris \(UPC\)](#)

### 5.1 GESTIÓ I MILLORA DELS RECURSOS MATERIALS

#### A) Indicadors de resultats:

Nombre de convocatòries d'ajuts sol·licitades	5
Nombre de convocatòries d'ajuts concedides	5
Import concedit	93.708.02 €
Nombre d'actuacions realitzades	10

#### B) Indicadors de satisfacció:

- [Enquestes de satisfacció a l'estudiantat](#)
- [Enquestes de satisfacció al personal docent i investigador](#)
- [Enquestes de satisfacció al personal d'administració i serveis](#)

### 5.2. GESTIÓ I MILLORA DELS SERVEIS

#### A) Indicadors de resultats:

Nombre de queixes, reclamacions, suggeriments i felicitacions	1
---	---

#### B) Indicadors de satisfacció:

- [Enquestes de satisfacció a l'estudiantat](#)
- [Enquestes de satisfacció al personal docent i investigador](#)
- [Enquestes de satisfacció al personal d'administració i serveis](#)

## 6.1 RECOLLIDA DE DADES I ANÀLISI

### A) Indicadors de resultats:

- [Quadre de comandament del GATE](#)
- [Quadre de comandament del GEGG](#)
- [Quadre de comandament del MUCAE](#)
- [Quadre de comandament del MUDIATEC](#)
- [Quadre de comandament del MUGE](#)
- [Quadre de comandament del MUPRL](#)

### B) Indicadors de satisfacció:

- [Enquestes de satisfacció a l'estudiantat](#)
- [Enquestes de satisfacció al personal docent i investigador](#)
- [Enquestes de satisfacció al personal d'administració i serveis](#)

## 7.1 PUBLICACIÓ D'INFORMACIÓ I RENDICIÓ DE COMPTES

### A) Indicadors de resultats:

#### Web

Nombre de notícies publicades	334 (167 cat + 167 esp)
Nombre d'esdeveniments publicats fins gener 2022	74 <sup>(1)</sup> (37 cat + 37 esp)
Nombre de sol·licituds de difusió de notícies	222
Nombre de usuaris anuals	66.691
Nombre de sessions anuals	186.006
Nombre de pàgines vistes	564.175

(1) Es deixen de publicar esdeveniments al gener de 2022 i només es fan servir per casos excepcionals

#### Nombre d'accessos al web des de xarxes socials (*Facebook, Instagram, Twitter, LinkedIn*)

Facebook	615
Instagram (l'aplicació no permet links)	64 <sup>(2)</sup>
Twitter	69
LinkedIn	739

(2) Instagram no admet enllaços a les publicacions

#### Facebook

Nombre de seguidors de la pàgina i evolució	554
Nombre de publicacions	361
Nombre d'impressions	14.697

#### Instagram

Nombre de seguidors	1.628
Nombre de publicacions	639
Nombre de visites al perfil	7010
Nombre d'impressions	210.688
Nombre de visualitzacions de les històries (publicacions temporals que desapareixen)	70.575

Nombre de seguidors	1.016
Nombre de tuïts (publicacions a <i>Twitter</i> )	482
Nombre d'impressions	59.971
Nombre de visites al perfil	18.061
Nombre de mencions	300
Nombre de clics a l'enllaç	449

### LinkedIn

Nombre de seguidors	504
Nombre de publicacions	66
Nombre d'impressions	11.495
Nombre d'interaccions	609

### B) Indicadors de satisfacció:

- [Enquestes de satisfacció a l'estudiantat](#)
- [Enquestes de satisfacció al personal docent i investigador](#)
- [Enquestes de satisfacció al personal d'administració i serveis](#)
- Enquestes de satisfacció dels titulats i titulades
  - [Estudis de grau](#)
  - [Estudis de màster](#)

### Facebook

Nombre de "m'agrada" de la pàgina (diferent al nombre de seguidors)	526
---	-----

### Instagram

Nombre de "m'agrada"	10.108
----------------------	--------

### Twitter

Nombre de "m'agrada" dels usuaris	555
Nombre de retuits dels usuaris	154

### LinkedIn

Nombre de reaccions	146
---------------------	-----

## 8.1 DESPLEGAMENT, SEGUIMENT I REVISIÓ DEL SGIQ I CONTROL DE LA DOCUMENTACIÓ

### A) Indicadors de resultats:

Nombre de processos implantats	23
Nombre de processos modificats, eliminats i creats de nou	18
Nombre de documents inclosos al sistema de gestió de la documentació	36
Nombre de queixes, reclamacions, suggeriments i felicitacions	2