

### I45 Percentatge d'estudiantat matriculat total d'origen estranger del grau en Arquitectura Tècnica i Edificació

	Dona			Home			Total		
	Total	%	% estranger	Total	%	% estranger	Total	%	% estranger
2022-2023	309	0,44332855	16,83%	388	0,55667145	9,28%	<b>697</b>	<b>1</b>	<b>12,63%</b>
2021-2022	270	0,42121685	17,41%	371	0,57878315	9,43%	<b>641</b>	<b>1</b>	<b>12,79%</b>
2020-2021	241	0,40436242	20,75%	355	0,59563758	7,89%	<b>596</b>	<b>1</b>	<b>13,09%</b>
2019-2020	260	0,38348083	16,15%	418	0,61651917	6,94%	<b>678</b>	<b>1</b>	<b>10,47%</b>
2018-2019	257	0,38821752	17,12%	405	0,61178248	7,41%	<b>662</b>	<b>1</b>	<b>11,18%</b>
2017-2018	266	0,37570621	15,79%	442	0,62429379	7,24%	<b>708</b>	<b>1</b>	<b>10,45%</b>

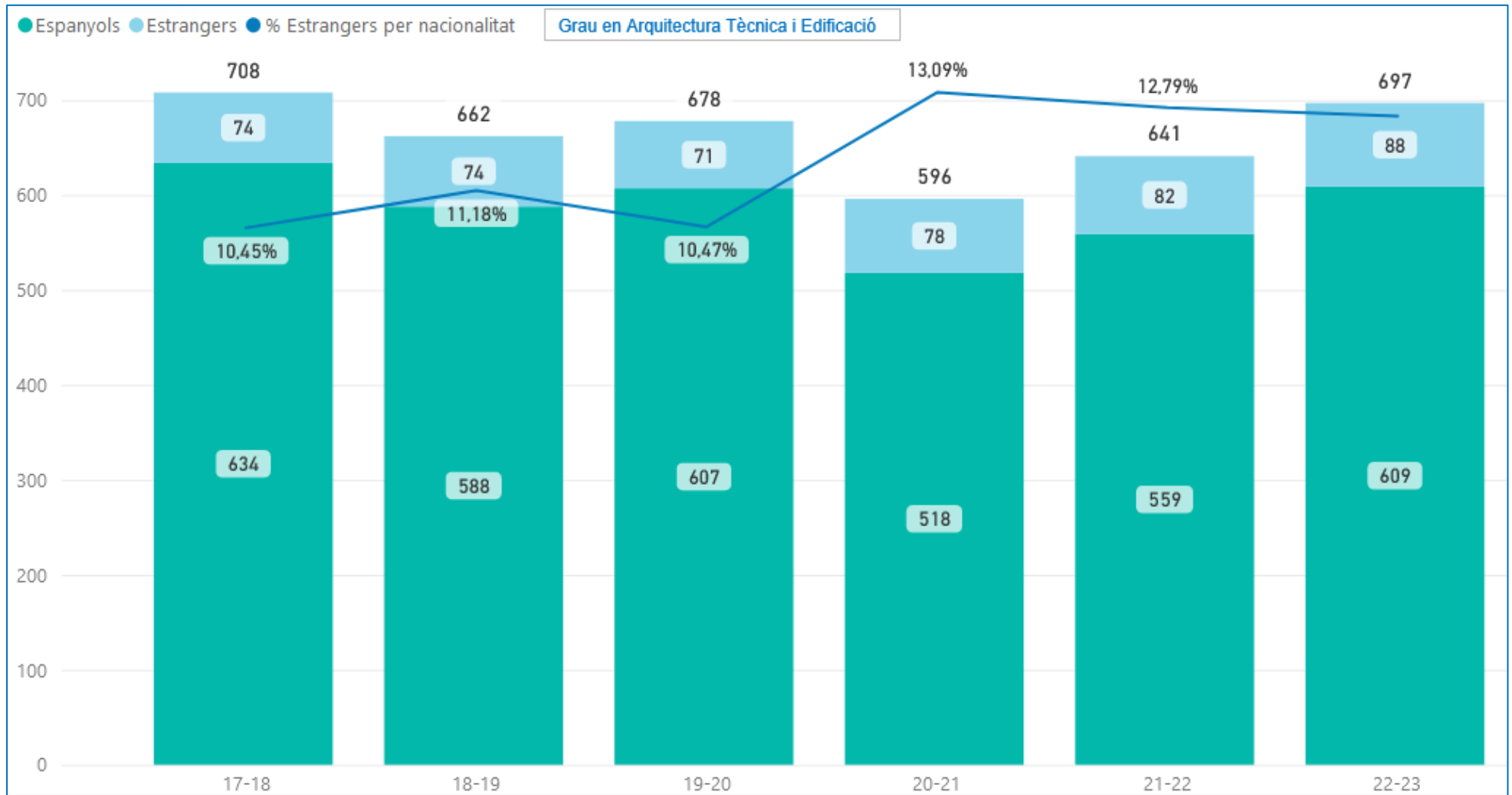
Gènere		Dona			Home			Total		
Curs	País	Total	%	% estranger	Total	%	% estranger	Total	%	% estranger
2022-2023	Alemanya	2	100,00%	100,00%	0	0,00%	0,00%	<b>2</b>	<b>100,00%</b>	<b>100,00%</b>
	Andorra	0	0,00%	0,00%	2	100,00%	100,00%	<b>2</b>	<b>100,00%</b>	<b>100,00%</b>
	Argentina	1	100,00%	100,00%	0	0,00%	0,00%	<b>1</b>	<b>100,00%</b>	<b>100,00%</b>
	Azerbaidjan	0	0,00%	0,00%	1	100,00%	100,00%	<b>1</b>	<b>100,00%</b>	<b>100,00%</b>
	Bèlgica	1	100,00%	100,00%	0	0,00%	0,00%	<b>1</b>	<b>100,00%</b>	<b>100,00%</b>
	Bolívia	1	100,00%	100,00%	0	0,00%	0,00%	<b>1</b>	<b>100,00%</b>	<b>100,00%</b>
	Brasil	1	100,00%	100,00%	0	0,00%	0,00%	<b>1</b>	<b>100,00%</b>	<b>100,00%</b>
	Bulgària	2	100,00%	100,00%	0	0,00%	0,00%	<b>2</b>	<b>100,00%</b>	<b>100,00%</b>
	Colòmbia	1	50,00%	100,00%	1	50,00%	100,00%	<b>2</b>	<b>100,00%</b>	<b>100,00%</b>
	Egipte	1	100,00%	100,00%	0	0,00%	0,00%	<b>1</b>	<b>100,00%</b>	<b>100,00%</b>
	Espanya	257	42,20%	0,00%	352	57,80%	0,00%	<b>609</b>	<b>100,00%</b>	<b>0,00%</b>
	Filipines	2	100,00%	100,00%	0	0,00%	0,00%	<b>2</b>	<b>100,00%</b>	<b>100,00%</b>
	Ghana	0	0,00%	0,00%	1	100,00%	100,00%	<b>1</b>	<b>100,00%</b>	<b>100,00%</b>
	Guinea Equatorial	0	0,00%	0,00%	1	100,00%	100,00%	<b>1</b>	<b>100,00%</b>	<b>100,00%</b>
	Itàlia	5	50,00%	100,00%	5	50,00%	100,00%	<b>10</b>	<b>100,00%</b>	<b>100,00%</b>
	Kazakhstan	0	0,00%	0,00%	1	100,00%	100,00%	<b>1</b>	<b>100,00%</b>	<b>100,00%</b>
	Líban	1	100,00%	100,00%	0	0,00%	0,00%	<b>1</b>	<b>100,00%</b>	<b>100,00%</b>
	Marroc	9	90,00%	100,00%	1	10,00%	100,00%	<b>10</b>	<b>100,00%</b>	<b>100,00%</b>
	Nicaragua	0	0,00%	0,00%	1	100,00%	100,00%	<b>1</b>	<b>100,00%</b>	<b>100,00%</b>
	Pakistan	1	33,33%	100,00%	2	66,67%	100,00%	<b>3</b>	<b>100,00%</b>	<b>100,00%</b>
	Paraguai	1	100,00%	100,00%	0	0,00%	0,00%	<b>1</b>	<b>100,00%</b>	<b>100,00%</b>
	Perú	5	83,33%	100,00%	1	16,67%	100,00%	<b>6</b>	<b>100,00%</b>	<b>100,00%</b>
	Regne Unit	0	0,00%	0,00%	3	100,00%	100,00%	<b>3</b>	<b>100,00%</b>	<b>100,00%</b>
Romania	3	60,00%	100,00%	2	40,00%	100,00%	<b>5</b>	<b>100,00%</b>	<b>100,00%</b>	
Rússia	1	100,00%	100,00%	0	0,00%	0,00%	<b>1</b>	<b>100,00%</b>	<b>100,00%</b>	
Síria	1	100,00%	100,00%	0	0,00%	0,00%	<b>1</b>	<b>100,00%</b>	<b>100,00%</b>	
Ucraïna	1	33,33%	100,00%	2	66,67%	100,00%	<b>3</b>	<b>100,00%</b>	<b>100,00%</b>	
Uzbekistan	1	100,00%	100,00%	0	0,00%	0,00%	<b>1</b>	<b>100,00%</b>	<b>100,00%</b>	

	Veneçuela	1	50,00%	100,00%	1	50,00%	100,00%	2	100,00%	100,00%
	Xile	1	100,00%	100,00%	0	0,00%	0,00%	1	100,00%	100,00%
	Xina	9	45,00%	100,00%	11	55,00%	100,00%	20	100,00%	100,00%
	<b>Total</b>	<b>309</b>	<b>44,33%</b>	<b>16,83%</b>	<b>388</b>	<b>55,67%</b>	<b>9,28%</b>	<b>697</b>	<b>100,00%</b>	<b>12,63%</b>
2021-2022	Alemanya	2	100,00%	100,00%	0	0,00%	0,00%	2	100,00%	100,00%
	Andorra	0	0,00%	0,00%	2	100,00%	100,00%	2	100,00%	100,00%
	Argentina	1	100,00%	100,00%	0	0,00%	0,00%	1	100,00%	100,00%
	Azerbaidjan	0	0,00%	0,00%	1	100,00%	100,00%	1	100,00%	100,00%
	Bolívia	3	100,00%	100,00%	0	0,00%	0,00%	3	100,00%	100,00%
	Brasil	1	100,00%	100,00%	0	0,00%	0,00%	1	100,00%	100,00%
	Bulgària	1	100,00%	100,00%	0	0,00%	0,00%	1	100,00%	100,00%
	Colòmbia	1	50,00%	100,00%	1	50,00%	100,00%	2	100,00%	100,00%
	Egipte	1	100,00%	100,00%	0	0,00%	0,00%	1	100,00%	100,00%
	Equador	0	0,00%	0,00%	1	100,00%	100,00%	1	100,00%	100,00%
	Espanya	223	39,89%	0,00%	336	60,11%	0,00%	559	100,00%	0,00%
	Filipines	1	100,00%	100,00%	0	0,00%	0,00%	1	100,00%	100,00%
	Ghana	0	0,00%	0,00%	1	100,00%	100,00%	1	100,00%	100,00%
	Guinea Equatorial	0	0,00%	0,00%	1	100,00%	100,00%	1	100,00%	100,00%
	Itàlia	5	50,00%	100,00%	5	50,00%	100,00%	10	100,00%	100,00%
	Kazakhstan	0	0,00%	0,00%	1	100,00%	100,00%	1	100,00%	100,00%
	Líban	1	100,00%	100,00%	0	0,00%	0,00%	1	100,00%	100,00%
	Marroc	7	77,78%	100,00%	2	22,22%	100,00%	9	100,00%	100,00%
	Nicaragua	0	0,00%	0,00%	1	100,00%	100,00%	1	100,00%	100,00%
	Pakistan	1	50,00%	100,00%	1	50,00%	100,00%	2	100,00%	100,00%
	Paraguai	1	100,00%	100,00%	0	0,00%	0,00%	1	100,00%	100,00%
	Perú	5	62,50%	100,00%	3	37,50%	100,00%	8	100,00%	100,00%
	Polònia	1	100,00%	100,00%	0	0,00%	0,00%	1	100,00%	100,00%
	Regne Unit	0	0,00%	0,00%	2	100,00%	100,00%	2	100,00%	100,00%
	Romania	2	50,00%	100,00%	2	50,00%	100,00%	4	100,00%	100,00%
	Rússia	1	100,00%	100,00%	0	0,00%	0,00%	1	100,00%	100,00%
	Ucraïna	1	50,00%	100,00%	1	50,00%	100,00%	2	100,00%	100,00%
	Uzbekistan	1	100,00%	100,00%	0	0,00%	0,00%	1	100,00%	100,00%
Veneçuela	0	0,00%	0,00%	1	100,00%	100,00%	1	100,00%	100,00%	
Xile	2	100,00%	100,00%	0	0,00%	0,00%	2	100,00%	100,00%	
Xina	8	47,06%	100,00%	9	52,94%	100,00%	17	100,00%	100,00%	
	<b>Total</b>	<b>270</b>	<b>42,12%</b>	<b>17,41%</b>	<b>371</b>	<b>57,88%</b>	<b>9,43%</b>	<b>641</b>	<b>100,00%</b>	<b>12,79%</b>
2020-2021	Alemanya	2	100,00%	100,00%	0	0,00%	0,00%	2	100,00%	100,00%
	Andorra	1	50,00%	100,00%	1	50,00%	100,00%	2	100,00%	100,00%
	Argentina	1	100,00%	100,00%	0	0,00%	0,00%	1	100,00%	100,00%
	Armènia	2	100,00%	100,00%	0	0,00%	0,00%	2	100,00%	100,00%

	Bolívia	3	100,00%	100,00%	0	0,00%	0,00%	3	100,00%	100,00%
	Brasil	1	50,00%	100,00%	1	50,00%	100,00%	2	100,00%	100,00%
	Bulgària	1	100,00%	100,00%	0	0,00%	0,00%	1	100,00%	100,00%
	Colòmbia	1	50,00%	100,00%	1	50,00%	100,00%	2	100,00%	100,00%
	Egipte	1	100,00%	100,00%	0	0,00%	0,00%	1	100,00%	100,00%
	Equador	0	0,00%	0,00%	1	100,00%	100,00%	1	100,00%	100,00%
	Espanya	191	36,87%	0,00%	327	63,13%	0,00%	518	100,00%	0,00%
	Filipines	1	100,00%	100,00%	0	0,00%	0,00%	1	100,00%	100,00%
	Ghana	0	0,00%	0,00%	1	100,00%	100,00%	1	100,00%	100,00%
	Hondures	1	100,00%	100,00%	0	0,00%	0,00%	1	100,00%	100,00%
	Itàlia	5	71,43%	100,00%	2	28,57%	100,00%	7	100,00%	100,00%
	Líban	1	100,00%	100,00%	0	0,00%	0,00%	1	100,00%	100,00%
	Marroc	9	75,00%	100,00%	3	25,00%	100,00%	12	100,00%	100,00%
	Nicaragua	0	0,00%	0,00%	1	100,00%	100,00%	1	100,00%	100,00%
	Pakistan	1	50,00%	100,00%	1	50,00%	100,00%	2	100,00%	100,00%
	Paraguai	1	100,00%	100,00%	0	0,00%	0,00%	1	100,00%	100,00%
	Perú	6	85,71%	100,00%	1	14,29%	100,00%	7	100,00%	100,00%
	Regne Unit	0	0,00%	0,00%	1	100,00%	100,00%	1	100,00%	100,00%
	Rep. Islàmica d'Iran	1	100,00%	100,00%	0	0,00%	0,00%	1	100,00%	100,00%
	Romania	2	50,00%	100,00%	2	50,00%	100,00%	4	100,00%	100,00%
	Ucraïna	1	50,00%	100,00%	1	50,00%	100,00%	2	100,00%	100,00%
	Uzbekistan	1	100,00%	100,00%	0	0,00%	0,00%	1	100,00%	100,00%
	Veneçuela	0	0,00%	0,00%	1	100,00%	100,00%	1	100,00%	100,00%
	Xile	0	0,00%	0,00%	1	100,00%	100,00%	1	100,00%	100,00%
	Xina	7	43,75%	100,00%	9	56,25%	100,00%	16	100,00%	100,00%
	<b>Total</b>	<b>241</b>	<b>40,44%</b>	<b>20,75%</b>	<b>355</b>	<b>59,56%</b>	<b>7,89%</b>	<b>596</b>	<b>100,00%</b>	<b>13,09%</b>
2019-2020	Alemanya	3	75,00%	100,00%	1	25,00%	100,00%	4	100,00%	100,00%
	Andorra	0	0,00%	0,00%	2	100,00%	100,00%	2	100,00%	100,00%
	Argentina	1	100,00%	100,00%	0	0,00%	0,00%	1	100,00%	100,00%
	Armènia	2	100,00%	100,00%	0	0,00%	0,00%	2	100,00%	100,00%
	Bolívia	3	100,00%	100,00%	0	0,00%	0,00%	3	100,00%	100,00%
	Brasil	1	100,00%	100,00%	0	0,00%	0,00%	1	100,00%	100,00%
	Bulgària	1	100,00%	100,00%	0	0,00%	0,00%	1	100,00%	100,00%
	Colòmbia	2	100,00%	100,00%	0	0,00%	0,00%	2	100,00%	100,00%
	Egipte	1	100,00%	100,00%	0	0,00%	0,00%	1	100,00%	100,00%
	Espanya	218	35,91%	0,00%	389	64,09%	0,00%	607	100,00%	0,00%
	Filipines	1	100,00%	100,00%	0	0,00%	0,00%	1	100,00%	100,00%
	Finlàndia	1	100,00%	100,00%	0	0,00%	0,00%	1	100,00%	100,00%
	França	1	100,00%	100,00%	0	0,00%	0,00%	1	100,00%	100,00%
	Ghana	0	0,00%	0,00%	1	100,00%	100,00%	1	100,00%	100,00%

	Hondures	1	100,00%	100,00%	0	0,00%	0,00%	1	100,00%	100,00%
	Itàlia	5	62,50%	100,00%	3	37,50%	100,00%	8	100,00%	100,00%
	Líban	1	100,00%	100,00%	0	0,00%	0,00%	1	100,00%	100,00%
	Marroc	1	20,00%	100,00%	4	80,00%	100,00%	5	100,00%	100,00%
	Nicaragua	0	0,00%	0,00%	1	100,00%	100,00%	1	100,00%	100,00%
	Pakistan	1	50,00%	100,00%	1	50,00%	100,00%	2	100,00%	100,00%
	Paraguai	1	50,00%	100,00%	1	50,00%	100,00%	2	100,00%	100,00%
	Perú	5	83,33%	100,00%	1	16,67%	100,00%	6	100,00%	100,00%
	Polònia	0	0,00%	0,00%	1	100,00%	100,00%	1	100,00%	100,00%
	Regne Unit	0	0,00%	0,00%	1	100,00%	100,00%	1	100,00%	100,00%
	Rep. Islàmica d'Iran	1	100,00%	100,00%	0	0,00%	0,00%	1	100,00%	100,00%
	Romania	2	50,00%	100,00%	2	50,00%	100,00%	4	100,00%	100,00%
	Rússia	1	100,00%	100,00%	0	0,00%	0,00%	1	100,00%	100,00%
	Ucraïna	1	100,00%	100,00%	0	0,00%	0,00%	1	100,00%	100,00%
	Uzbekistan	1	100,00%	100,00%	0	0,00%	0,00%	1	100,00%	100,00%
	Veneçuela	0	0,00%	0,00%	2	100,00%	100,00%	2	100,00%	100,00%
	Xile	1	100,00%	100,00%	0	0,00%	0,00%	1	100,00%	100,00%
	Xina	3	27,27%	100,00%	8	72,73%	100,00%	11	100,00%	100,00%
	<b>Total</b>	<b>260</b>	<b>38,35%</b>	<b>16,15%</b>	<b>418</b>	<b>61,65%</b>	<b>6,94%</b>	<b>678</b>	<b>100,00%</b>	<b>10,47%</b>
2018-2019	Alemanya	2	100,00%	100,00%	0	0,00%	0,00%	2	100,00%	100,00%
	Algèria	1	100,00%	100,00%	0	0,00%	0,00%	1	100,00%	100,00%
	Andorra	0	0,00%	0,00%	1	100,00%	100,00%	1	100,00%	100,00%
	Argentina	2	100,00%	100,00%	0	0,00%	0,00%	2	100,00%	100,00%
	Armènia	3	100,00%	100,00%	0	0,00%	0,00%	3	100,00%	100,00%
	Bolívia	3	100,00%	100,00%	0	0,00%	0,00%	3	100,00%	100,00%
	Bulgària	1	100,00%	100,00%	0	0,00%	0,00%	1	100,00%	100,00%
	Colòmbia	3	100,00%	100,00%	0	0,00%	0,00%	3	100,00%	100,00%
	El Salvador	1	100,00%	100,00%	0	0,00%	0,00%	1	100,00%	100,00%
	Equador	1	50,00%	100,00%	1	50,00%	100,00%	2	100,00%	100,00%
	Espanya	213	36,22%	0,00%	375	63,78%	0,00%	588	100,00%	0,00%
	França	1	100,00%	100,00%	0	0,00%	0,00%	1	100,00%	100,00%
	Ghana	0	0,00%	0,00%	2	100,00%	100,00%	2	100,00%	100,00%
	Hondures	2	100,00%	100,00%	0	0,00%	0,00%	2	100,00%	100,00%
	Itàlia	4	57,14%	100,00%	3	42,86%	100,00%	7	100,00%	100,00%
	Marroc	2	22,22%	100,00%	7	77,78%	100,00%	9	100,00%	100,00%
	Pakistan	0	0,00%	0,00%	2	100,00%	100,00%	2	100,00%	100,00%
	Paraguai	3	75,00%	100,00%	1	25,00%	100,00%	4	100,00%	100,00%
	Perú	3	60,00%	100,00%	2	40,00%	100,00%	5	100,00%	100,00%
	Polònia	0	0,00%	0,00%	1	100,00%	100,00%	1	100,00%	100,00%
Rep. Islàmica d'Iran	2	100,00%	100,00%	0	0,00%	0,00%	2	100,00%	100,00%	

	Romania	2	50,00%	100,00%	2	50,00%	100,00%	4	100,00%	100,00%
	Rússia	1	100,00%	100,00%	0	0,00%	0,00%	1	100,00%	100,00%
	Síria	0	0,00%	0,00%	1	100,00%	100,00%	1	100,00%	100,00%
	Ucraïna	1	100,00%	100,00%	0	0,00%	0,00%	1	100,00%	100,00%
	Uzbekistan	1	100,00%	100,00%	0	0,00%	0,00%	1	100,00%	100,00%
	Veneçuela	1	33,33%	100,00%	2	66,67%	100,00%	3	100,00%	100,00%
	Xina	4	44,44%	100,00%	5	55,56%	100,00%	9	100,00%	100,00%
	<b>Total</b>	<b>257</b>	<b>38,82%</b>	<b>17,12%</b>	<b>405</b>	<b>61,18%</b>	<b>7,41%</b>	<b>662</b>	<b>100,00%</b>	<b>11,18%</b>
2017-2018	Alemanya	1	100,00%	100,00%	0	0,00%	0,00%	1	100,00%	100,00%
	Algèria	1	100,00%	100,00%	0	0,00%	0,00%	1	100,00%	100,00%
	Andorra	0	0,00%	0,00%	2	100,00%	100,00%	2	100,00%	100,00%
	Argentina	2	100,00%	100,00%	0	0,00%	0,00%	2	100,00%	100,00%
	Armènia	2	100,00%	100,00%	0	0,00%	0,00%	2	100,00%	100,00%
	Bolívia	3	100,00%	100,00%	0	0,00%	0,00%	3	100,00%	100,00%
	Colòmbia	4	100,00%	100,00%	0	0,00%	0,00%	4	100,00%	100,00%
	Dinamarca	1	100,00%	100,00%	0	0,00%	0,00%	1	100,00%	100,00%
	Equador	1	100,00%	100,00%	0	0,00%	0,00%	1	100,00%	100,00%
	Espanya	224	35,33%	0,00%	410	64,67%	0,00%	634	100,00%	0,00%
	França	1	100,00%	100,00%	0	0,00%	0,00%	1	100,00%	100,00%
	Ghana	0	0,00%	0,00%	2	100,00%	100,00%	2	100,00%	100,00%
	Hondures	2	100,00%	100,00%	0	0,00%	0,00%	2	100,00%	100,00%
	Itàlia	4	57,14%	100,00%	3	42,86%	100,00%	7	100,00%	100,00%
	Marroc	3	33,33%	100,00%	6	66,67%	100,00%	9	100,00%	100,00%
	Mèxic	0	0,00%	0,00%	1	100,00%	100,00%	1	100,00%	100,00%
	Paraguai	1	50,00%	100,00%	1	50,00%	100,00%	2	100,00%	100,00%
	Perú	3	60,00%	100,00%	2	40,00%	100,00%	5	100,00%	100,00%
	Polònia	0	0,00%	0,00%	2	100,00%	100,00%	2	100,00%	100,00%
	Regne Unit	0	0,00%	0,00%	1	100,00%	100,00%	1	100,00%	100,00%
	Rep. Islàmica d'Iran	2	100,00%	100,00%	0	0,00%	0,00%	2	100,00%	100,00%
	Romania	3	50,00%	100,00%	3	50,00%	100,00%	6	100,00%	100,00%
	Rússia	3	75,00%	100,00%	1	25,00%	100,00%	4	100,00%	100,00%
	Síria	0	0,00%	0,00%	1	100,00%	100,00%	1	100,00%	100,00%
	Ucraïna	1	100,00%	100,00%	0	0,00%	0,00%	1	100,00%	100,00%
	Veneçuela	1	33,33%	100,00%	2	66,67%	100,00%	3	100,00%	100,00%
Xina	3	37,50%	100,00%	5	62,50%	100,00%	8	100,00%	100,00%	
	<b>Total</b>	<b>266</b>	<b>37,57%</b>	<b>15,79%</b>	<b>442</b>	<b>62,43%</b>	<b>7,24%</b>	<b>708</b>	<b>100,00%</b>	<b>10,45%</b>



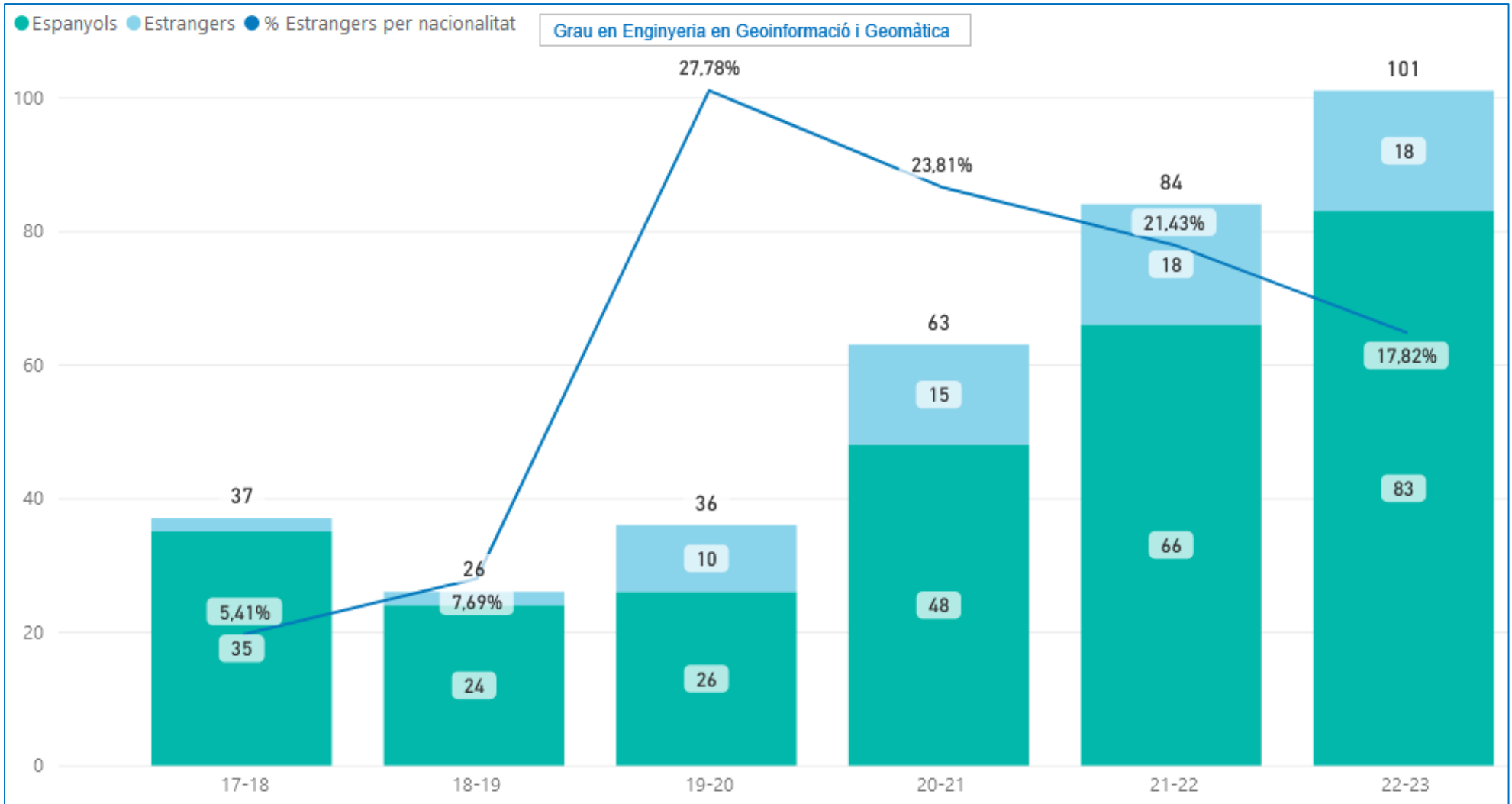
#### I45 Percentatge d'estudiantat matriculat total d'origen estranger del grau en Enginyeria en Geoinformació i Geomàtica

	Dona			Home			Total		
	Total	%	% estranger	Total	%	% estranger	Total	%	% estranger
2022-2023	28	27,72%	39,29%	73	72,28%	9,59%	101	100,00%	17,82%
2021-2022	28	33,33%	42,86%	56	66,67%	10,71%	84	100,00%	21,43%
2020-2021	18	28,57%	50,00%	45	71,43%	13,33%	63	100,00%	23,81%
2019-2020	9	25,00%	77,78%	27	75,00%	11,11%	36	100,00%	27,78%
2018-2019	4	15,38%	50,00%	22	84,62%	0,00%	26	100,00%	7,69%
2017-2018	4	10,81%	50,00%	33	89,19%	0,00%	37	100,00%	5,41%

Gènere		Dona			Home			Total		
Curs	País	Total	%	% estranger	Total	%	% estranger	Total	%	% estranger
2022-2023	Alemanya	0	0,00%	0,00%	1	100,00%	100,00%	1	100,00%	100,00%
	Egipte	0	0,00%	0,00%	1	100,00%	100,00%	1	100,00%	100,00%
	Equador	1	100,00%	100,00%	0	0,00%	0,00%	1	100,00%	100,00%
	Espanya	17	20,48%	0,00%	66	79,52%	0,00%	83	100,00%	0,00%
	França	1	100,00%	100,00%	0	0,00%	0,00%	1	100,00%	100,00%
	Hondures	0	0,00%	0,00%	1	100,00%	100,00%	1	100,00%	100,00%
	Marroc	2	100,00%	100,00%	0	0,00%	0,00%	2	100,00%	100,00%
	Perú	1	100,00%	100,00%	0	0,00%	0,00%	1	100,00%	100,00%
	Polònia	1	100,00%	100,00%	0	0,00%	0,00%	1	100,00%	100,00%
	Portugal	0	0,00%	0,00%	1	100,00%	100,00%	1	100,00%	100,00%
	Xina	5	62,50%	100,00%	3	37,50%	100,00%	8	100,00%	100,00%
	<b>Total</b>		<b>28</b>	<b>27,72%</b>	<b>39,29%</b>	<b>73</b>	<b>72,28%</b>	<b>9,59%</b>	<b>101</b>	<b>100,00%</b>
2021-2022	Alemanya	0	0,00%	0,00%	1	100,00%	100,00%	1	100,00%	100,00%
	Armènia	0	0,00%	0,00%	1	100,00%	100,00%	1	100,00%	100,00%
	Equador	1	100,00%	100,00%	0	0,00%	0,00%	1	100,00%	100,00%
	Espanya	16	24,24%	0,00%	50	75,76%	0,00%	66	100,00%	0,00%
	França	1	100,00%	100,00%	0	0,00%	0,00%	1	100,00%	100,00%
	Marroc	3	100,00%	100,00%	0	0,00%	0,00%	3	100,00%	100,00%
	Perú	2	100,00%	100,00%	0	0,00%	0,00%	2	100,00%	100,00%
	Polònia	1	100,00%	100,00%	0	0,00%	0,00%	1	100,00%	100,00%
	Romania	0	0,00%	0,00%	1	100,00%	100,00%	1	100,00%	100,00%
	Xina	4	57,14%	100,00%	3	42,86%	100,00%	7	100,00%	100,00%
<b>Total</b>		<b>28</b>	<b>33,33%</b>	<b>42,86%</b>	<b>56</b>	<b>66,67%</b>	<b>10,71%</b>	<b>84</b>	<b>100,00%</b>	<b>21,43%</b>
2020-2021	Armènia	0	0,00%	0,00%	1	100,00%	100,00%	1	100,00%	100,00%
	Cuba	0	0,00%	0,00%	1	100,00%	100,00%	1	100,00%	100,00%
	Espanya	9	18,75%	0,00%	39	81,25%	0,00%	48	100,00%	0,00%

	França	1	100,00%	100,00%	0	0,00%	0,00%	1	100,00%	100,00%
	Marroc	3	75,00%	100,00%	1	25,00%	100,00%	4	100,00%	100,00%
	Perú	1	100,00%	100,00%	0	0,00%	0,00%	1	100,00%	100,00%
	Polònia	1	100,00%	100,00%	0	0,00%	0,00%	1	100,00%	100,00%
	Romania		0,00%	0,00%	1	100,00%	100,00%	1	100,00%	100,00%
	Xina	3	60,00%	100,00%	2	40,00%	100,00%	5	100,00%	100,00%
	<b>Total</b>	<b>18</b>	<b>28,57%</b>	<b>50,00%</b>	<b>45</b>	<b>71,43%</b>	<b>13,33%</b>	<b>63</b>	<b>100,00%</b>	<b>23,81%</b>
2019-2020	Argentina	1	100,00%	100,00%	0	0,00%	0,00%	1	100,00%	100,00%
	Armènia	0	0,00%	0,00%	1	100,00%	100,00%	1	100,00%	100,00%
	Brasil	1	100,00%	100,00%	0	0,00%	0,00%	1	100,00%	100,00%
	Espanya	2	7,69%	0,00%	24	92,31%	0,00%	26	100,00%	0,00%
	França	1	100,00%	100,00%	0	0,00%	0,00%	1	100,00%	100,00%
	Marroc	2	100,00%	100,00%	0	0,00%	0,00%	2	100,00%	100,00%
	Perú	1	50,00%	100,00%	1	50,00%	100,00%	2	100,00%	100,00%
	Xina	1	50,00%	100,00%	1	50,00%	100,00%	2	100,00%	100,00%
	<b>Total</b>	<b>9</b>	<b>25,00%</b>	<b>77,78%</b>	<b>27</b>	<b>75,00%</b>	<b>11,11%</b>	<b>36</b>	<b>100,00%</b>	<b>27,78%</b>
2018-2019	Brasil	1	100,00%	100,00%	0	0,00%	0,00%	1	100,00%	100,00%
	Espanya	2	8,33%	0,00%	22	91,67%	0,00%	24	100,00%	0,00%
	Marroc	1	100,00%	100,00%	0	0,00%	0,00%	1	100,00%	100,00%
	<b>Total</b>	<b>4</b>	<b>15,38%</b>	<b>50,00%</b>	<b>22</b>	<b>84,62%</b>	<b>0,00%</b>	<b>26</b>	<b>100,00%</b>	<b>7,69%</b>
2017-2018	Brasil	1	100,00%	100,00%	0	0,00%	0,00%	1	100,00%	100,00%
	Espanya	2	5,71%	0,00%	33	94,29%	0,00%	35	100,00%	0,00%
	Marroc	1	100,00%	100,00%	0	0,00%	0,00%	1	100,00%	100,00%
	<b>Total</b>	<b>4</b>	<b>10,81%</b>	<b>50,00%</b>	<b>33</b>	<b>89,19%</b>	<b>0,00%</b>	<b>37</b>	<b>100,00%</b>	<b>5,41%</b>





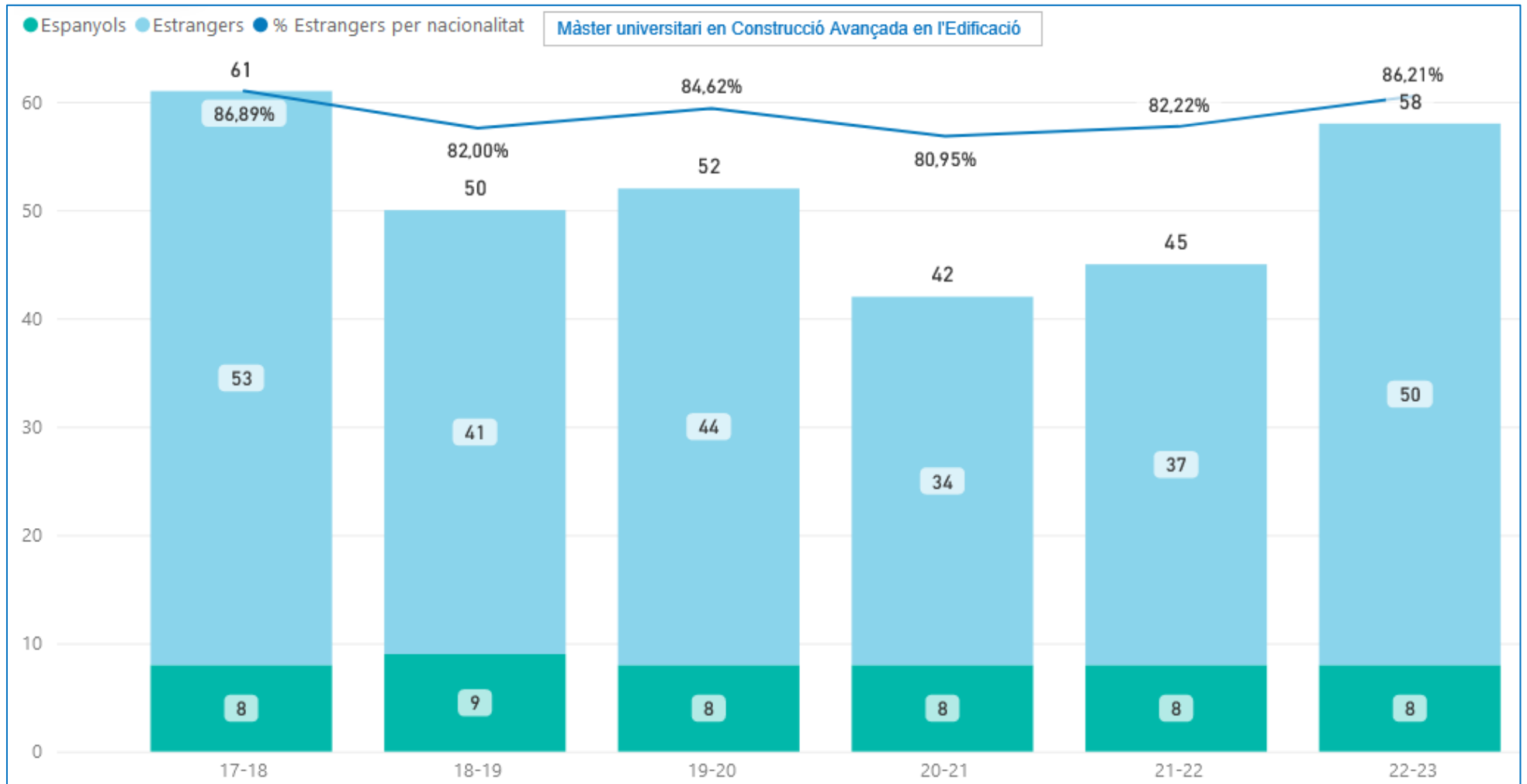
#### 145 Percentatge d'estudiantat matriculat total d'origen estranger del màster universitari en Construcció Avançada en l'Edificació

	Dona			Home			Total		
	Total	%	% estranger	Total	%	% estranger	Total	%	% estranger
2022-2023	24	41,38%	87,50%	34	58,62%	85,29%	58	100,00%	86,21%
2021-2022	16	35,56%	75,00%	29	64,44%	86,21%	45	100,00%	82,22%
2020-2021	18	42,86%	77,78%	24	57,14%	83,33%	42	100,00%	80,95%
2019-2020	21	40,38%	85,71%	31	59,62%	83,87%	52	100,00%	84,62%
2018-2019	21	42,00%	85,71%	29	58,00%	79,31%	50	100,00%	82,00%
2017-2018	24	39,34%	87,50%	37	60,66%	86,49%	61	100,00%	86,89%

Gènere		Dona			Home			Total		
Curs	País	Total	%	% estranger	Total	%	% estranger	Total	%	% estranger
2022-2023	Argentina	1	100,00%	100,00%	0	0,00%	0,00%	1	100,00%	100,00%
	Bolívia	0	0,00%	0,00%	1	100,00%	100,00%	1	100,00%	100,00%
	Colòmbia	6	40,00%	100,00%	9	60,00%	100,00%	15	100,00%	100,00%
	Equador	3	42,86%	100,00%	4	57,14%	100,00%	7	100,00%	100,00%
	Espanya	3	37,50%	0,00%	5	62,50%	0,00%	8	100,00%	0,00%
	Itàlia	1	100,00%	100,00%	0	0,00%	0,00%	1	100,00%	100,00%
	Marroc	0	0,00%	0,00%	1	100,00%	100,00%	1	100,00%	100,00%
	Panamà	0	0,00%	0,00%	1	100,00%	100,00%	1	100,00%	100,00%
	Paraguai	1	100,00%	100,00%	0	0,00%	0,00%	1	100,00%	100,00%
	Perú	9	52,94%	100,00%	8	47,06%	100,00%	17	100,00%	100,00%
	Polònia	0	0,00%	0,00%	1	100,00%	100,00%	1	100,00%	100,00%
	Xile	0	0,00%	0,00%	4	100,00%	100,00%	4	100,00%	100,00%
	<b>Total</b>		<b>24</b>	<b>41,38%</b>	<b>87,50%</b>	<b>34</b>	<b>58,62%</b>	<b>85,29%</b>	<b>58</b>	<b>100,00%</b>
2021-2022	Bolívia	1	100,00%	100,00%	0	0,00%	0,00%	1	100,00%	100,00%
	Colòmbia	1	14,29%	100,00%	6	85,71%	100,00%	7	100,00%	100,00%
	Equador	1	20,00%	100,00%	4	80,00%	100,00%	5	100,00%	100,00%
	Espanya	4	50,00%	0,00%	4	50,00%	0,00%	8	100,00%	0,00%
	Itàlia	1	100,00%	100,00%	0	0,00%	0,00%	1	100,00%	100,00%
	Marroc	0	0,00%	0,00%	1	100,00%	100,00%	1	100,00%	100,00%
	Mèxic	1	100,00%	100,00%	0	0,00%	0,00%	1	100,00%	100,00%
	Panamà	1	50,00%	100,00%	1	50,00%	100,00%	2	100,00%	100,00%
	Paraguai	0	0,00%	0,00%	1	100,00%	100,00%	1	100,00%	100,00%
	Perú	6	50,00%	100,00%	6	50,00%	100,00%	12	100,00%	100,00%
	Polònia	0	0,00%	0,00%	1	100,00%	100,00%	1	100,00%	100,00%
	Portugal	0	0,00%	0,00%	1	100,00%	100,00%	1	100,00%	100,00%
	Xile	0	0,00%	0,00%	4	100,00%	100,00%	4	100,00%	100,00%
<b>Total</b>		<b>16</b>	<b>35,56%</b>	<b>75,00%</b>	<b>29</b>	<b>64,44%</b>	<b>86,21%</b>	<b>45</b>	<b>100,00%</b>	<b>82,22%</b>

2020-2021	Bolívia	1	100,00%	100,00%	0	0,00%	0,00%	1	100,00%	100,00%
	Colòmbia	2	100,00%	100,00%	0	0,00%	0,00%	2	100,00%	100,00%
	Equador	4	26,67%	100,00%	11	73,33%	100,00%	15	100,00%	100,00%
	Espanya	4	50,00%	0,00%	4	50,00%	0,00%	8	100,00%	0,00%
	Mèxic	3	50,00%	100,00%	3	50,00%	100,00%	6	100,00%	100,00%
	Panamà	1	100,00%	100,00%	0	0,00%	0,00%	1	100,00%	100,00%
	Paraguai	1	50,00%	100,00%	1	50,00%	100,00%	2	100,00%	100,00%
	Perú	1	50,00%	100,00%	1	50,00%	100,00%	2	100,00%	100,00%
	Portugal	0	0,00%	0,00%	1	100,00%	100,00%	1	100,00%	100,00%
	República Dominicana	1	100,00%	100,00%	0	0,00%	0,00%	1	100,00%	100,00%
	Uruguai	0	0,00%	0,00%	1	100,00%	100,00%	1	100,00%	100,00%
	Xile	0	0,00%	0,00%	2	100,00%	100,00%	2	100,00%	100,00%
	<b>Total</b>	<b>18</b>	<b>42,86%</b>	<b>77,78%</b>	<b>24</b>	<b>57,14%</b>	<b>83,33%</b>	<b>42</b>	<b>100,00%</b>	<b>80,95%</b>
2019-2020	Brasil	1	100,00%	100,00%	0	0,00%	0,00%	1	100,00%	100,00%
	Colòmbia	4	57,14%	100,00%	3	42,86%	100,00%	7	100,00%	100,00%
	Equador	7	35,00%	100,00%	13	65,00%	100,00%	20	100,00%	100,00%
	Espanya	3	37,50%	0,00%	5	62,50%	0,00%	8	100,00%	0,00%
	Itàlia	1	100,00%	100,00%	0	0,00%	0,00%	1	100,00%	100,00%
	Mèxic	3	33,33%	100,00%	6	66,67%	100,00%	9	100,00%	100,00%
	República Dominicana	2	100,00%	100,00%	0	0,00%	0,00%	2	100,00%	100,00%
	Uruguai	0	0,00%	0,00%	1	100,00%	100,00%	1	100,00%	100,00%
	Xile	0	0,00%	0,00%	2	100,00%	100,00%	2	100,00%	100,00%
	Xina	0	0,00%	0,00%	1	100,00%	100,00%	1	100,00%	100,00%
<b>Total</b>	<b>21</b>	<b>40,38%</b>	<b>85,71%</b>	<b>31</b>	<b>59,62%</b>	<b>83,87%</b>	<b>52</b>	<b>100,00%</b>	<b>84,62%</b>	
2018-2019	Brasil	1	100,00%	100,00%	0	0,00%	0,00%	1	100,00%	100,00%
	Colòmbia	3	37,50%	100,00%	5	62,50%	100,00%	8	100,00%	100,00%
	Equador	7	43,75%	100,00%	9	56,25%	100,00%	16	100,00%	100,00%
	Espanya	3	33,33%	0,00%	6	66,67%	0,00%	9	100,00%	0,00%
	Itàlia	2	66,67%	100,00%	1	33,33%	100,00%	3	100,00%	100,00%
	Mèxic	2	33,33%	100,00%	4	66,67%	100,00%	6	100,00%	100,00%
	Panamà	0	0,00%	0,00%	1	100,00%	100,00%	1	100,00%	100,00%
	Perú	1	100,00%	100,00%	0	0,00%	0,00%	1	100,00%	100,00%
	República Dominicana	1	50,00%	100,00%	1	50,00%	100,00%	2	100,00%	100,00%
	Veneçuela	0	0,00%	0,00%	1	100,00%	100,00%	1	100,00%	100,00%
	Xina	1	50,00%	100,00%	1	50,00%	100,00%	2	100,00%	100,00%
<b>Total</b>	<b>21</b>	<b>42,00%</b>	<b>85,71%</b>	<b>29</b>	<b>58,00%</b>	<b>79,31%</b>	<b>50</b>	<b>100,00%</b>	<b>82,00%</b>	
2017-2018	Aràbia Saudita	0	0,00%	0,00%	1	100,00%	100,00%	1	100,00%	100,00%
	Colòmbia	1	25,00%	100,00%	3	75,00%	100,00%	4	100,00%	100,00%
	Equador	3	30,00%	100,00%	7	70,00%	100,00%	10	100,00%	100,00%

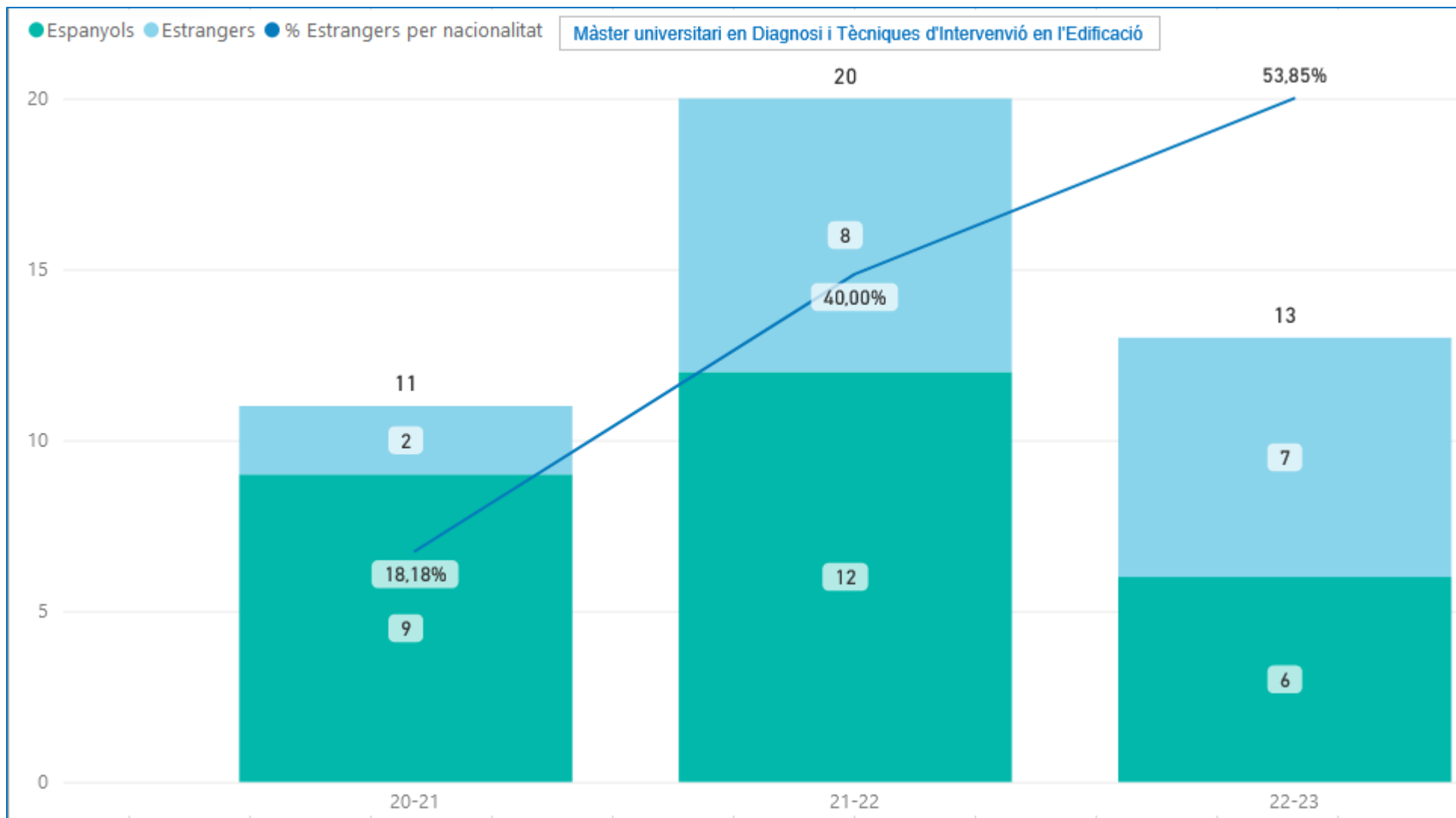
Espanya	3	37,50%	0,00%	5	62,50%	0,00%	8	100,00%	0,00%
Grècia	0	0,00%	0,00%	1	100,00%	100,00%	1	100,00%	100,00%
Itàlia	1	33,33%	100,00%	2	66,67%	100,00%	3	100,00%	100,00%
Mèxic	2	40,00%	100,00%	3	60,00%	100,00%	5	100,00%	100,00%
Panamà	0	0,00%	0,00%	1	100,00%	100,00%	1	100,00%	100,00%
Perú	1	20,00%	100,00%	4	80,00%	100,00%	5	100,00%	100,00%
República Dominicana	13	59,09%	100,00%	9	40,91%	100,00%	22	100,00%	100,00%
Veneçuela	0	0,00%	0,00%	1	100,00%	100,00%	1	100,00%	100,00%
<b>Total</b>	<b>24</b>	<b>39,34%</b>	<b>87,50%</b>	<b>37</b>	<b>60,66%</b>	<b>86,49%</b>	<b>61</b>	<b>100,00%</b>	<b>86,89%</b>



#### 145 Percentatge d'estudiantat matriculat total d'origen estranger al màster universitari en Diagnosi i Tècniques d'Intervenció en l'Edificació

	Dona			Home			Total		
	Total	%	% estranger	Total	%	% estranger	Total	%	% estranger
2022-2023	6	46,15%	50,00%	7	53,85%	57,14%	13	100,00%	53,85%
2021-2022	8	40,00%	37,50%	12	60,00%	41,67%	20	100,00%	40,00%
2020-2021	6	54,55%	16,67%	5	45,45%	20,00%	11	100,00%	18,18%

Gènere		Dona			Home			Total		
Curs	País	Total	%	% estranger	Total	%	% estranger	Total	%	% estranger
2022-2023	Colòmbia	0	0,00%	0,00%	4	100,00%	100,00%	4	100,00%	100,00%
	El Salvador	1	100,00%	100,00%	0	0,00%	0,00%	1	100,00%	100,00%
	Equador	1	100,00%	100,00%	0	0,00%	0,00%	1	100,00%	100,00%
	Espanya	3	50,00%	0,00%	3	50,00%	0,00%	6	100,00%	0,00%
	Mèxic	1	100,00%	100,00%	0	0,00%	0,00%	1	100,00%	100,00%
	<b>Total</b>		<b>6</b>	<b>46,15%</b>	<b>50,00%</b>	<b>7</b>	<b>53,85%</b>	<b>57,14%</b>	<b>13</b>	<b>100,00%</b>
2021-2022	Argentina	1	50,00%	100,00%	1	50,00%	100,00%	2	100,00%	100,00%
	Croàcia	1	100,00%	100,00%	0	0,00%	0,00%	1	100,00%	100,00%
	Cuba	1	50,00%	100,00%	1	50,00%	100,00%	2	100,00%	100,00%
	Espanya	5	41,67%	0,00%	7	58,33%	0,00%	12	100,00%	0,00%
	Estats Units d'Amèrica	0	0,00%	0,00%	1	100,00%	100,00%	1	100,00%	100,00%
	Panamà	0	0,00%	0,00%	1	100,00%	100,00%	1	100,00%	100,00%
	Xile	0	0,00%	0,00%	1	100,00%	100,00%	1	100,00%	100,00%
	<b>Total</b>		<b>8</b>	<b>40,00%</b>	<b>37,50%</b>	<b>12</b>	<b>60,00%</b>	<b>41,67%</b>	<b>20</b>	<b>100,00%</b>
2020-2021	Argentina	1	100,00%	100,00%	0	0,00%	0,00%	1	100,00%	100,00%
	Espanya	5	55,56%	0,00%	4	44,44%	0,00%	9	100,00%	0,00%
	Estats Units d'Amèrica	0	0,00%	0,00%	1	100,00%	100,00%	1	100,00%	100,00%
	<b>Total</b>		<b>6</b>	<b>54,55%</b>	<b>16,67%</b>	<b>5</b>	<b>45,45%</b>	<b>20,00%</b>	<b>11</b>	<b>100,00%</b>



#### I45 Percentatge d'estudiantat matriculat total d'origen estranger al màster universitari en Gestió de l'Edificació

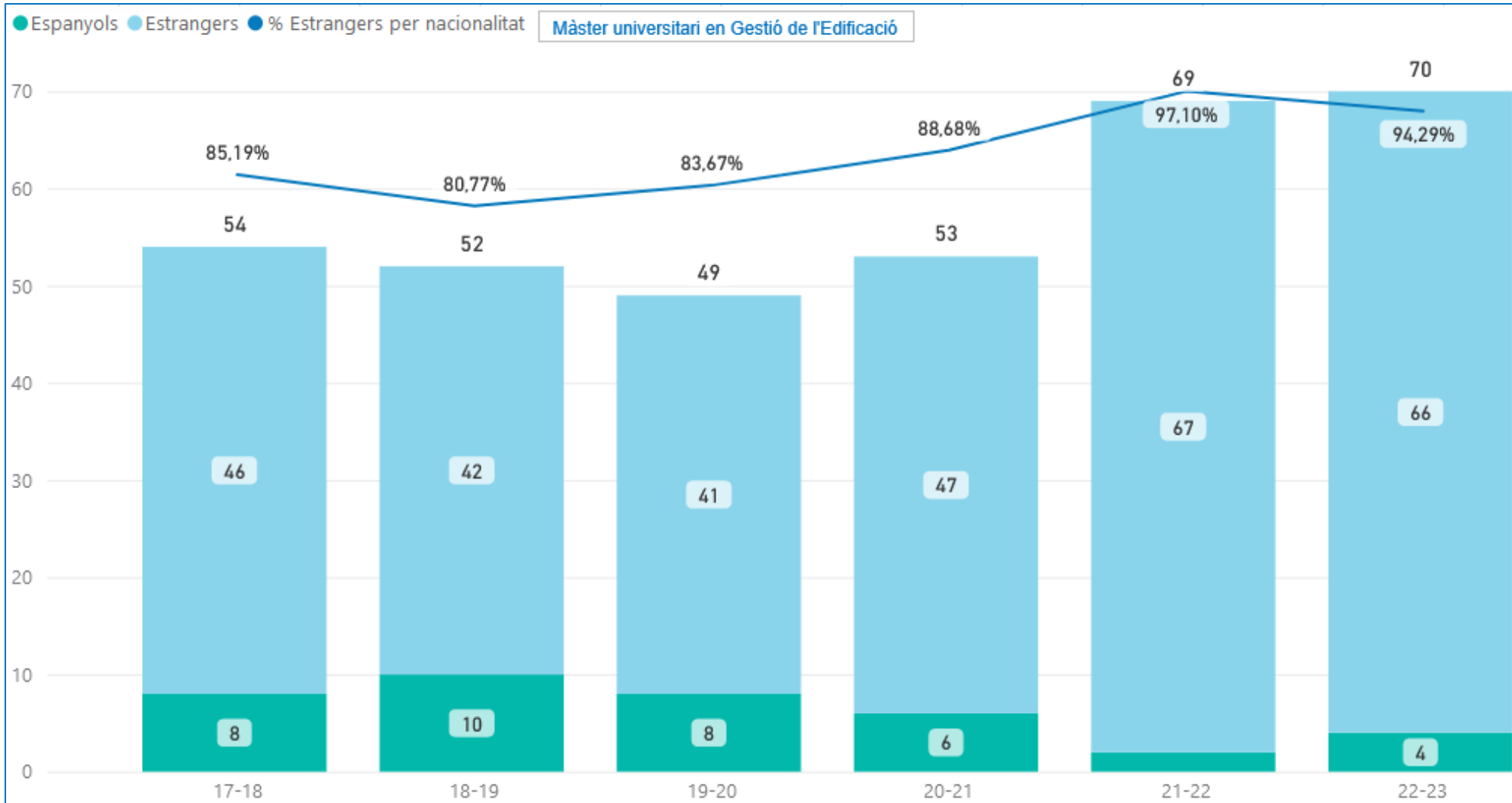
	Dona		% estranger	Home		% estranger	Total		% estranger
	Total	%		Total	%		Total	%	
2022-2023	29	41,43%	93,10%	41	58,57%	95,12%	70	100,00%	94,29%
2021-2022	27	39,13%	96,30%	42	60,87%	97,62%	69	100,00%	97,10%
2020-2021	22	41,51%	86,36%	31	58,49%	90,32%	53	100,00%	88,68%
2019-2020	21	42,86%	85,71%	28	57,14%	82,14%	49	100,00%	83,67%
2018-2019	23	44,23%	82,61%	29	55,77%	79,31%	52	100,00%	80,77%
2017-2018	23	42,59%	86,96%	31	57,41%	83,87%	54	100,00%	85,19%

Gènere		Dona			Home			Total		
Curs	País	Total	%	% estranger	Total	%	% estranger	Total	%	% estranger
2022-2023	Alemanya	0	0,00%	0,00%	1	100,00%	100,00%	1	100,00%	100,00%
	Bolívia	1	100,00%	100,00%	0	0,00%	0,00%	1	100,00%	100,00%
	Colòmbia	5	33,33%	100,00%	10	66,67%	100,00%	15	100,00%	100,00%
	Cuba	1	100,00%	100,00%	0	0,00%	0,00%	1	100,00%	100,00%
	Equador	3	75,00%	100,00%	1	25,00%	100,00%	4	100,00%	100,00%
	Espanya	2	50,00%	0,00%	2	50,00%	0,00%	4	100,00%	0,00%
	Itàlia	2	66,67%	100,00%	1	33,33%	100,00%	3	100,00%	100,00%
	Mèxic	1	20,00%	100,00%	4	80,00%	100,00%	5	100,00%	100,00%
	Panamà	2	100,00%	100,00%	0	0,00%	0,00%	2	100,00%	100,00%
	Paraguai	1	50,00%	100,00%	1	50,00%	100,00%	2	100,00%	100,00%
	Perú	10	41,67%	100,00%	14	58,33%	100,00%	24	100,00%	100,00%
	República Islàmica d'Iran	0	0,00%	0,00%	1	100,00%	100,00%	1	100,00%	100,00%
	Ucraïna	0	0,00%	0,00%	1	100,00%	100,00%	1	100,00%	100,00%
	Uruguai	0	0,00%	0,00%	1	100,00%	100,00%	1	100,00%	100,00%
	Veneçuela	0	0,00%	0,00%	1	100,00%	100,00%	1	100,00%	100,00%
	Xile	1	100,00%	100,00%	0	0,00%	0,00%	1	100,00%	100,00%
	Xina	0	0,00%	0,00%	3	100,00%	100,00%	3	100,00%	100,00%
<b>Total</b>		<b>29</b>	<b>41,43%</b>	<b>93,10%</b>	<b>41</b>	<b>58,57%</b>	<b>95,12%</b>	<b>70</b>	<b>100,00%</b>	<b>94,29%</b>
2021-2022	Alemanya	1	50,00%	100,00%	1	50,00%	100,00%	2	100,00%	100,00%
	Bolívia	1	100,00%	100,00%	0	0,00%	0,00%	1	100,00%	100,00%
	Canadà	v	0,00%	0,00%	1	100,00%	100,00%	1	100,00%	100,00%
	Colòmbia	5	27,78%	100,00%	13	72,22%	100,00%	18	100,00%	100,00%
	Equador	2	40,00%	100,00%	3	60,00%	100,00%	5	100,00%	100,00%
	Espanya	1	50,00%	0,00%	1	50,00%	0,00%	2	100,00%	0,00%
	Itàlia	2	50,00%	100,00%	2	50,00%	100,00%	4	100,00%	100,00%
	Liban	0	0,00%	0,00%	1	100,00%	100,00%	1	100,00%	100,00%

	Mèxic	1	100,00%	100,00%	0	0,00%	0,00%	1	100,00%	100,00%
	Panamà	2	100,00%	100,00%	0	0,00%	0,00%	2	100,00%	100,00%
	Paraguai	1	50,00%	100,00%	1	50,00%	100,00%	2	100,00%	100,00%
	Perú	9	37,50%	100,00%	15	62,50%	100,00%	24	100,00%	100,00%
	Veneçuela	1	100,00%	100,00%	0	0,00%	0,00%	1	100,00%	100,00%
	Xina	1	20,00%	100,00%	4	80,00%	100,00%	5	100,00%	100,00%
	<b>Total</b>	<b>27</b>	<b>39,13%</b>	<b>96,30%</b>	<b>42</b>	<b>60,87%</b>	<b>97,62%</b>	<b>69</b>	<b>100,00%</b>	<b>97,10%</b>
2020-2021	Alemanya	1	50,00%	100,00%	1	50,00%	100,00%	2	100,00%	100,00%
	Canadà	0	0,00%	0,00%	1	100,00%	100,00%	1	100,00%	100,00%
	Colòmbia	2	18,18%	100,00%	9	81,82%	100,00%	11	100,00%	100,00%
	Equador	5	71,43%	100,00%	2	28,57%	100,00%	7	100,00%	100,00%
	Espanya	3	50,00%	0,00%	3	50,00%	0,00%	6	100,00%	0,00%
	Itàlia	1	100,00%	100,00%	0	0,00%	0,00%	1	100,00%	100,00%
	Liban	0	0,00%	0,00%	1	100,00%	100,00%	1	100,00%	100,00%
	Mèxic	2	100,00%	100,00%	0	0,00%	0,00%	2	100,00%	100,00%
	Panamà	0	0,00%	0,00%	1	100,00%	100,00%	1	100,00%	100,00%
	Paraguai	0	0,00%	0,00%	1	100,00%	100,00%	1	100,00%	100,00%
	Perú	4	36,36%	100,00%	7	63,64%	100,00%	11	100,00%	100,00%
	Veneçuela	1	100,00%	100,00%	0	0,00%	0,00%	1	100,00%	100,00%
	Xile	1	50,00%	100,00%	1	50,00%	100,00%	2	100,00%	100,00%
	Xina	2	33,33%	100,00%	4	66,67%	100,00%	6	100,00%	100,00%
	<b>Total</b>	<b>22</b>	<b>41,51%</b>	<b>86,36%</b>	<b>31</b>	<b>58,49%</b>	<b>90,32%</b>	<b>53</b>	<b>100,00%</b>	<b>88,68%</b>
2019-2020	Alemanya	0	0,00%	0,00%	1	100,00%	100,00%	1	100,00%	100,00%
	Colòmbia	1	12,50%	100,00%	7	87,50%	100,00%	8	100,00%	100,00%
	Equador	5	62,50%	100,00%	3	37,50%	100,00%	8	100,00%	100,00%
	Espanya	3	37,50%	0,00%	5	62,50%	0,00%	8	100,00%	0,00%
	Itàlia	2	66,67%	100,00%	1	33,33%	100,00%	3	100,00%	100,00%
	Mèxic	3	50,00%	100,00%	3	50,00%	100,00%	6	100,00%	100,00%
	Panamà	0	0,00%	0,00%	1	100,00%	100,00%	1	100,00%	100,00%
	Perú	2	28,57%	100,00%	5	71,43%	100,00%	7	100,00%	100,00%
	República Dominicana	3	100,00%	100,00%	0	0,00%	0,00%	3	100,00%	100,00%
	Xile	1	50,00%	100,00%	1	50,00%	100,00%	2	100,00%	100,00%
	Xina	1	50,00%	100,00%	1	50,00%	100,00%	2	100,00%	100,00%
		<b>Total</b>	<b>21</b>	<b>42,86%</b>	<b>85,71%</b>	<b>28</b>	<b>57,14%</b>	<b>82,14%</b>	<b>49</b>	<b>100,00%</b>
2018-2019	Aràbia Saudita	0	0,00%	0,00%	1	100,00%	100,00%	1	100,00%	100,00%
	Argentina	1	100,00%	100,00%	0	0,00%	0,00%	1	100,00%	100,00%
	Bolívia	1	100,00%	100,00%	0	0,00%	0,00%	1	100,00%	100,00%
	Colòmbia	3	42,86%	100,00%	4	57,14%	100,00%	7	100,00%	100,00%
	Equador	1	25,00%	100,00%	3	75,00%	100,00%	4	100,00%	100,00%
	Espanya	4	40,00%	0,00%	6	60,00%	0,00%	10	100,00%	0,00%
	Itàlia	2	66,67%	100,00%	1	33,33%	100,00%	3	100,00%	100,00%
	Mèxic	4	44,44%	100,00%	5	55,56%	100,00%	9	100,00%	100,00%
	Perú	2	40,00%	100,00%	3	60,00%	100,00%	5	100,00%	100,00%



	República Dominicana	4	80,00%	100,00%	1	20,00%	100,00%	5	100,00%	100,00%
	Xile	0	0,00%	0,00%	4	100,00%	100,00%	4	100,00%	100,00%
	Xina	1	50,00%	100,00%	1	50,00%	100,00%	2	100,00%	100,00%
	<b>Total</b>	<b>23</b>	<b>44,23%</b>	<b>82,61%</b>	<b>29</b>	<b>55,77%</b>	<b>79,31%</b>	<b>52</b>	<b>100,00%</b>	<b>80,77%</b>
207-2018	Aràbia Saudita	0	0,00%	0,00%	3	100,00%	100,00%	3	100,00%	100,00%
	Argentina	1	50,00%	100,00%	1	50,00%	100,00%	2	100,00%	100,00%
	Bolívia	1	100,00%	100,00%	0	0,00%	0,00%	1	100,00%	100,00%
	Colòmbia	3	50,00%	100,00%	3	50,00%	100,00%	6	100,00%	100,00%
	Equador	2	33,33%	100,00%	4	66,67%	100,00%	6	100,00%	100,00%
	Espanya	3	37,50%	0,00%	5	62,50%	0,00%	8	100,00%	0,00%
	Itàlia	2	50,00%	100,00%	2	50,00%	100,00%	4	100,00%	100,00%
	Mèxic	4	57,14%	100,00%	3	42,86%	100,00%	7	100,00%	100,00%
	Paraguai	1	100,00%	100,00%	0	0,00%	0,00%	1	100,00%	100,00%
	Perú	1	50,00%	100,00%	1	50,00%	100,00%	2	100,00%	100,00%
	República Dominicana	3	60,00%	100,00%	2	40,00%	100,00%	5	100,00%	100,00%
	Romania	1	100,00%	100,00%	0	0,00%	0,00%	1	100,00%	100,00%
	Rússia	1	100,00%	100,00%	0	0,00%	0,00%	1	100,00%	100,00%
	Veneçuela	0	0,00%	0,00%	1	100,00%	100,00%	1	100,00%	100,00%
	Xile	0	0,00%	0,00%	5	100,00%	100,00%	5	100,00%	100,00%
	Xina	0	0,00%	0,00%	1	100,00%	100,00%	1	100,00%	100,00%
	<b>Total</b>	<b>23</b>	<b>42,59%</b>	<b>86,96%</b>	<b>31</b>	<b>57,41%</b>	<b>83,87%</b>	<b>54</b>	<b>100,00%</b>	<b>85,19%</b>

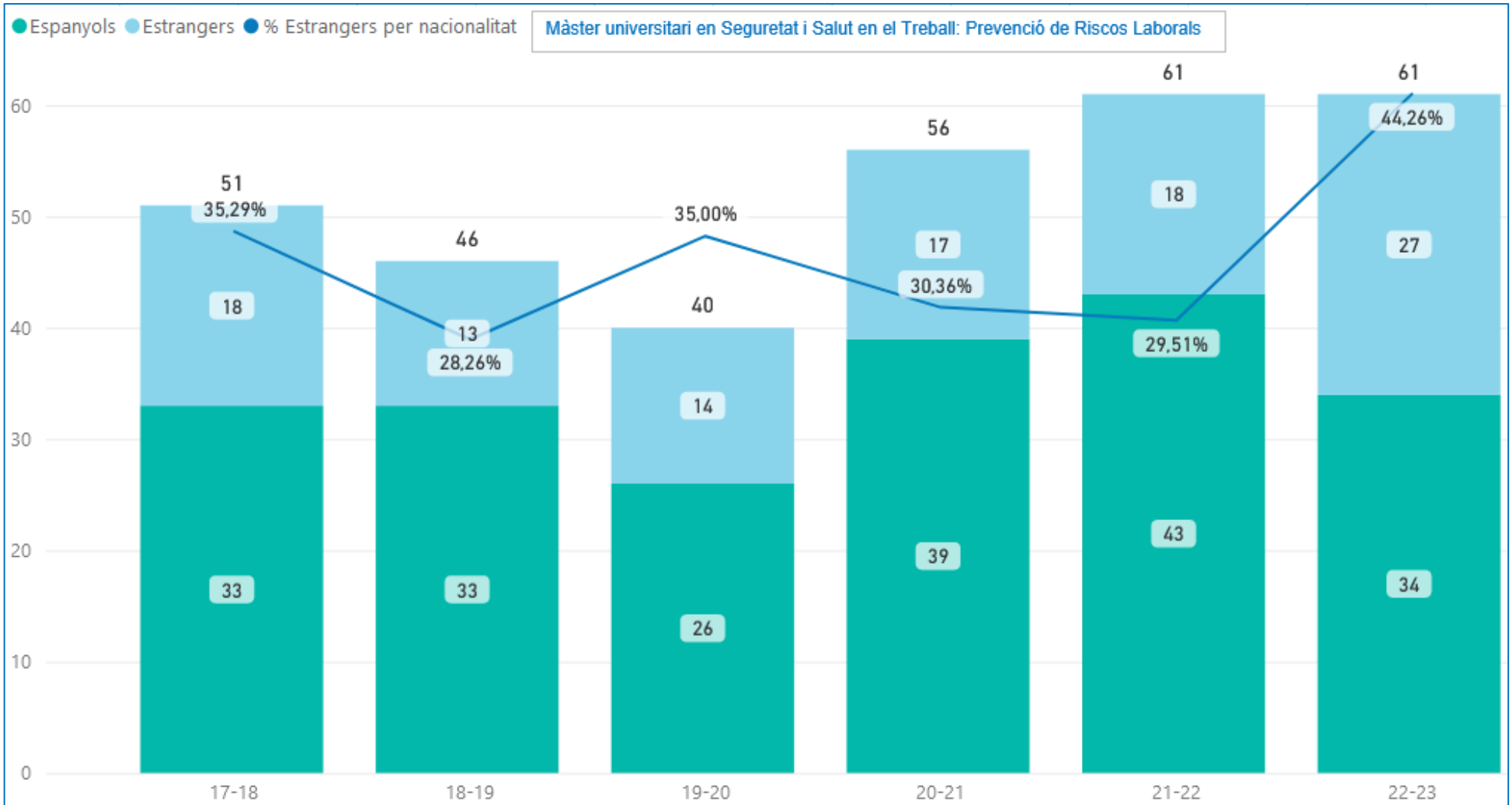


#### I45 Percentatge d'estudiantat matriculat total d'origen estranger al màster universitari en Seguretat i Salut en el Treball: Prevenió de Riscos Laborals

	Dona			Home			Total		
	Total	%	% estranger	Total	%	% estranger	Total	%	% estranger
2022-2023	36	59,02%	36,11%	25	40,98%	56,00%	61	100,00%	44,26%
2021-2022	32	52,46%	28,13%	29	47,54%	31,03%	61	100,00%	29,51%
2020-2021	30	53,57%	33,33%	26	46,43%	26,92%	56	100,00%	30,36%
2019-2020	25	62,50%	36,00%	15	37,50%	33,33%	40	100,00%	35,00%
2018-2019	17	36,96%	23,53%	29	63,04%	31,03%	46	100,00%	28,26%
2017-2018	20	39,22%	40,00%	31	60,78%	32,26%	51	100,00%	35,29%

Gènere		Dona			Home			Total		
Curs	País	Total	%	% estranger	Total	%	% estranger	Total	%	% estranger
2022-2023	Argentina	0	0,00%	0,00%	1	100,00%	100,00%	1	100,00%	100,00%
	Bolívia	1	33,33%	100,00%	2	66,67%	100,00%	3	100,00%	100,00%
	Colòmbia	1	20,00%	100,00%	4	80,00%	100,00%	5	100,00%	100,00%
	Cuba	1	100,00%	100,00%	0	0,00%	0,00%	1	100,00%	100,00%
	Equador	3	75,00%	100,00%	1	25,00%	100,00%	4	100,00%	100,00%
	Espanya	23	67,65%	0,00%	11	32,35%	0,00%	34	100,00%	0,00%
	Mèxic	2	100,00%	100,00%	0	0,00%	0,00%	2	100,00%	100,00%
	Perú	2	28,57%	100,00%	5	71,43%	100,00%	7	100,00%	100,00%
	Portugal	1	100,00%	100,00%	0	0,00%	0,00%	1	100,00%	100,00%
	República Dominicana	1	50,00%	100,00%	1	50,00%	100,00%	2	100,00%	100,00%
	Xina	1	100,00%	100,00%	0	0,00%	0,00%	1	100,00%	100,00%
	<b>Total</b>		<b>36</b>	<b>59,02%</b>	<b>36,11%</b>	<b>25</b>	<b>40,98%</b>	<b>56,00%</b>	<b>61</b>	<b>100,00%</b>
2021-2022	Argentina	0	0,00%	0,00%	1	100,00%	100,00%	1	100,00%	100,00%
	Colòmbia	3	75,00%	100,00%	1	25,00%	100,00%	4	100,00%	100,00%
	Equador	0	0,00%	0,00%	2	100,00%	100,00%	2	100,00%	100,00%
	Espanya	23	53,49%	0,00%	20	46,51%	0,00%	43	100,00%	0,00%
	Índia	1	100,00%	100,00%	0	0,00%	0,00%	1	100,00%	100,00%
	Mèxic	1	100,00%	100,00%	0	0,00%	0,00%	1	100,00%	100,00%
	Perú	2	33,33%	100,00%	4	66,67%	100,00%	6	100,00%	100,00%
	República Dominicana	1	100,00%	100,00%	0	0,00%	0,00%	1	100,00%	100,00%
	Suïssa	1	100,00%	100,00%	0	0,00%	0,00%	1	100,00%	100,00%
	Veneçuela	0	0,00%	0,00%	1	100,00%	100,00%	1	100,00%	100,00%
<b>Total</b>		<b>32</b>	<b>52,46%</b>	<b>28,13%</b>	<b>29</b>	<b>47,54%</b>	<b>31,03%</b>	<b>61</b>	<b>100,00%</b>	<b>29,51%</b>
2020-2021	Argentina	0	0,00%	0,00%	1	100,00%	100,00%	1	100,00%	100,00%
	Colòmbia	3	75,00%	100,00%	1	25,00%	100,00%	4	100,00%	100,00%

	Equador	1	50,00%	100,00%	1	50,00%	100,00%	2	100,00%	100,00%
	Espanya	20	51,28%	0,00%	19	48,72%	0,00%	39	100,00%	0,00%
	Índia	1	100,00%	100,00%	0	0,00%	0,00%	1	100,00%	100,00%
	Perú	3	50,00%	100,00%	3	50,00%	100,00%	6	100,00%	100,00%
	Suïssa	1	100,00%	100,00%	0	0,00%	0,00%	1	100,00%	100,00%
	Veneçuela	0	0,00%	0,00%	1	100,00%	100,00%	1	100,00%	100,00%
	Xile	1	100,00%	100,00%	0	0,00%	0,00%	1	100,00%	100,00%
	<b>Total</b>	<b>30</b>	<b>53,57%</b>	<b>33,33%</b>	<b>26</b>	<b>46,43%</b>	<b>26,92%</b>	<b>56</b>	<b>100,00%</b>	<b>30,36%</b>
2019-2020	Colòmbia	1	100,00%	100,00%	0	0,00%	0,00%	1	100,00%	100,00%
	Equador	2	50,00%	100,00%	2	50,00%	100,00%	4	100,00%	100,00%
	Espanya	16	61,54%	0,00%	10	38,46%	0,00%	26	100,00%	0,00%
	Itàlia	1	100,00%	100,00%	0	0,00%	0,00%	1	100,00%	100,00%
	Perú	2	66,67%	100,00%	1	33,33%	100,00%	3	100,00%	100,00%
	Suïssa	1	100,00%	100,00%	0	0,00%	0,00%	1	100,00%	100,00%
	Veneçuela	0	0,00%	0,00%	1	100,00%	100,00%	1	100,00%	100,00%
	Xile	2	66,67%	100,00%	1	33,33%	100,00%	3	100,00%	100,00%
	<b>Total</b>	<b>25</b>	<b>62,50%</b>	<b>36,00%</b>	<b>15</b>	<b>37,50%</b>	<b>33,33%</b>	<b>40</b>	<b>100,00%</b>	<b>35,00%</b>
2018-2019	Colòmbia	0	0,00%	0,00%	1	100,00%	100,00%	1	100,00%	100,00%
	Equador	4	44,44%	100,00%	5	55,56%	100,00%	9	100,00%	100,00%
	Espanya	13	39,39%	0,00%	20	60,61%	0,00%	33	100,00%	0,00%
	Perú	0	0,00%	0,00%	1	100,00%	100,00%	1	100,00%	100,00%
	Uruguai	0	0,00%	0,00%	1	100,00%	100,00%	1	100,00%	100,00%
	Xile	0	0,00%	0,00%	1	100,00%	100,00%	1	100,00%	100,00%
	<b>Total</b>	<b>17</b>	<b>36,96%</b>	<b>23,53%</b>	<b>29</b>	<b>63,04%</b>	<b>31,03%</b>	<b>46</b>	<b>100,00%</b>	<b>28,26%</b>
2017-2018	Andorra	1	100,00%	100,00%	0	0,00%	0,00%	1	100,00%	100,00%
	Bolívia	1	100,00%	100,00%	0	0,00%	0,00%	1	100,00%	100,00%
	Colòmbia	0	0,00%	0,00%	1	100,00%	100,00%	1	100,00%	100,00%
	Equador	4	50,00%	100,00%	4	50,00%	100,00%	8	100,00%	100,00%
	Espanya	12	36,36%	0,00%	21	63,64%	0,00%	33	100,00%	0,00%
	Itàlia	0	0,00%	0,00%	1	100,00%	100,00%	1	100,00%	100,00%
	Perú	0	0,00%	0,00%	3	100,00%	100,00%	3	100,00%	100,00%
	Romania	1	100,00%	100,00%	0	0,00%	0,00%	1	100,00%	100,00%
	Veneçuela	0	0,00%	0,00%	1	100,00%	100,00%	1	100,00%	100,00%
	Xile	1	100,00%	100,00%	0	0,00%	0,00%	1	100,00%	100,00%
	<b>Total</b>	<b>20</b>	<b>39,22%</b>	<b>40,00%</b>	<b>31</b>	<b>60,78%</b>	<b>32,26%</b>	<b>51</b>	<b>100,00%</b>	<b>35,29%</b>



(Font: Quadre de comandament elaborat pel GPAQ — novembre 2023)