

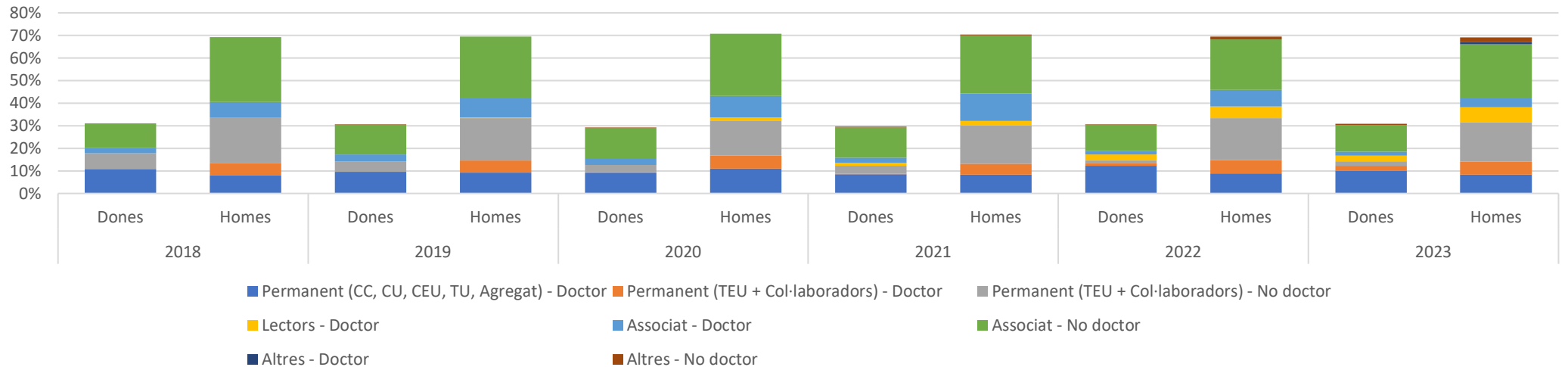
% HIDA segons categoria i doctorat del grau en Arquitectura Tècnica i Edificació*

- I10. Percentatge de crèdits impartits per professorat doctor i acreditat (de la titulació)
- I11. Percentatge de crèdits impartits per professorat doctor no acreditat (de la titulació)
- I12. Percentatge de crèdits impartits per professorat no doctor (de la titulació)
- I13. Percentatge de crèdits impartits per professorat permanent (de la titulació)

* El resultat del percentatge està expressat en hores

| Categoria | 2018 | | | 2019 | | | 2020 | | | 2021 | | | 2022 | | | 2023 | | |
|---|---------------|---------------|----------------|---------------|---------------|----------------|---------------|---------------|----------------|---------------|---------------|----------------|---------------|---------------|----------------|---------------|---------------|----------------|
| | Dones | Homes | Total PDI | Dones | Homes | Total PDI | Dones | Homes | Total PDI | Dones | Homes | Total PDI | Dones | Homes | Total PDI | Dones | Homes | Total PDI |
| Permanent (CC, CU, CEU, TU, Agregat) - Doctor | 10,89% | 8,03% | 18,92% | 9,59% | 9,22% | 18,81% | 9,18% | 10,99% | 20,17% | 8,52% | 8,39% | 16,90% | 12,34% | 8,92% | 21,25% | 10,20% | 8,32% | 18,52% |
| Permanent (TEU + Col·laboradors) - Doctor | 0,00% | 5,54% | 5,54% | 0,00% | 5,30% | 5,30% | 0,18% | 5,76% | 5,94% | 0,22% | 4,81% | 5,03% | 0,92% | 5,87% | 6,79% | 2,03% | 5,69% | 7,73% |
| Permanent (TEU + Col·laboradors) - No doctor | 6,91% | 20,07% | 26,99% | 4,64% | 18,82% | 23,46% | 3,28% | 15,53% | 18,80% | 3,48% | 17,02% | 20,50% | 1,42% | 18,50% | 19,92% | 2,00% | 17,53% | 19,53% |
| Lectors - Doctor | 0,00% | 0,00% | 0,00% | 0,00% | 0,31% | 0,31% | 0,00% | 1,44% | 1,44% | 1,36% | 1,81% | 3,17% | 2,67% | 5,22% | 7,88% | 2,56% | 6,59% | 9,15% |
| Associat - Doctor | 2,26% | 6,96% | 9,22% | 3,11% | 8,48% | 11,59% | 2,58% | 9,53% | 12,10% | 2,30% | 12,18% | 14,48% | 1,53% | 7,46% | 8,99% | 1,73% | 4,06% | 5,79% |
| Associat - No doctor | 10,94% | 28,32% | 39,25% | 13,21% | 27,27% | 40,48% | 13,85% | 27,43% | 41,28% | 13,35% | 25,77% | 39,12% | 11,59% | 22,29% | 33,87% | 11,81% | 23,87% | 35,68% |
| Altres - Doctor | 0,00% | 0,08% | 0,08% | 0,00% | 0,00% | 0,00% | 0,00% | 0,00% | 0,00% | 0,00% | 0,00% | 0,00% | 0,00% | 0,00% | 0,00% | 0,00% | 0,84% | 0,84% |
| Altres - No doctor | 0,00% | 0,00% | 0,00% | 0,04% | 0,00% | 0,04% | 0,26% | 0,00% | 0,26% | 0,34% | 0,45% | 0,79% | 0,04% | 1,25% | 1,29% | 0,53% | 2,23% | 2,76% |
| TOTAL | 31,00% | 69,00% | 100,00% | 30,59% | 69,41% | 100,00% | 29,32% | 70,68% | 100,00% | 29,58% | 70,42% | 100,00% | 30,50% | 69,50% | 100,00% | 30,86% | 69,14% | 100,00% |

% HIDA segons categoria i doctorat del grau en Arquitectura Tècnica i Edificació



% HIDA segons categoria i doctorat del grau en Enginyeria en Geoinformació i Geomàtica*

I10. Percentatge de crèdits impartits per professorat doctor i acreditat (de la titulació)

I11. Percentatge de crèdits impartits per professorat doctor no acreditat (de la titulació)

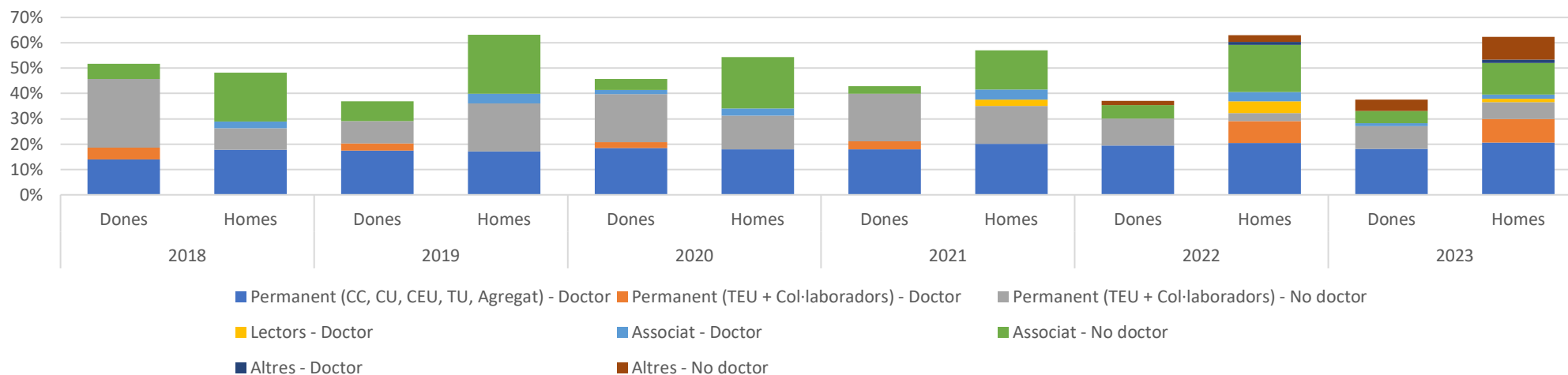
I12. Percentatge de crèdits impartits per professorat no doctor (de la titulació)

I13. Percentatge de crèdits impartits per professorat permanent (de la titulació)

* El resultat del percentatge està expressat en hores

| Categoria | 2018 | | | 2019 | | | 2020 | | | 2021 | | | 2022 | | | 2023 | | |
|---|---------------|---------------|----------------|---------------|---------------|----------------|---------------|---------------|----------------|---------------|---------------|----------------|---------------|---------------|----------------|---------------|---------------|----------------|
| | Dones | Homes | Total PDI | Dones | Homes | Total PDI | Dones | Homes | Total PDI | Dones | Homes | Total PDI | Dones | Homes | Total PDI | Dones | Homes | Total PDI |
| Permanent (CC, CU, CEU, TU, Agregat) - Doctor | 13,98% | 17,72% | 31,71% | 17,54% | 17,21% | 34,75% | 18,48% | 17,92% | 36,40% | 18,02% | 20,12% | 38,13% | 19,48% | 20,50% | 39,97% | 18,08% | 20,60% | 38,68% |
| Permanent (TEU + Col·laboradors) - Doctor | 4,70% | 0,00% | 4,70% | 2,80% | 0,00% | 2,80% | 2,33% | 0,00% | 2,33% | 3,05% | 0,00% | 3,05% | 0,00% | 8,58% | 8,58% | 0,00% | 9,36% | 9,36% |
| Permanent (TEU + Col·laboradors) - No doctor | 27,00% | 8,56% | 35,56% | 8,72% | 18,94% | 27,66% | 18,97% | 13,41% | 32,38% | 18,79% | 14,90% | 33,69% | 10,65% | 3,11% | 13,76% | 8,98% | 6,57% | 15,55% |
| Lectors - Doctor | 0,00% | 0,00% | 0,00% | 0,00% | 0,00% | 0,00% | 0,00% | 0,00% | 0,00% | 0,00% | 2,51% | 2,51% | 0,00% | 4,77% | 4,77% | 0,00% | 1,40% | 1,40% |
| Associat - Doctor | 0,00% | 2,71% | 2,71% | 0,00% | 3,82% | 3,82% | 1,58% | 2,70% | 4,28% | 0,00% | 4,00% | 4,00% | 0,00% | 3,59% | 3,59% | 1,13% | 1,70% | 2,83% |
| Associat - No doctor | 6,03% | 19,29% | 25,32% | 7,84% | 23,13% | 30,97% | 4,32% | 20,29% | 24,61% | 3,05% | 15,58% | 18,63% | 5,27% | 18,72% | 23,99% | 4,94% | 12,49% | 17,43% |
| Altres - Doctor | 0,00% | 0,00% | 0,00% | 0,00% | 0,00% | 0,00% | 0,00% | 0,00% | 0,00% | 0,00% | 0,00% | 0,00% | 0,00% | 1,05% | 1,05% | 0,00% | 1,25% | 1,25% |
| Altres - No doctor | 0,00% | 0,00% | 0,00% | 0,00% | 0,00% | 0,00% | 0,00% | 0,00% | 0,00% | 0,00% | 0,00% | 0,00% | 1,62% | 2,67% | 4,29% | 4,53% | 8,98% | 13,51% |
| TOTAL | 51,72% | 48,28% | 100,00% | 36,89% | 63,11% | 100,00% | 45,68% | 54,32% | 100,00% | 42,91% | 57,09% | 100,00% | 37,02% | 62,98% | 100,00% | 37,66% | 62,34% | 100,00% |

% HIDA segons categoria i doctorat del grau en Enginyeria en Geoinformació i Geomàtica



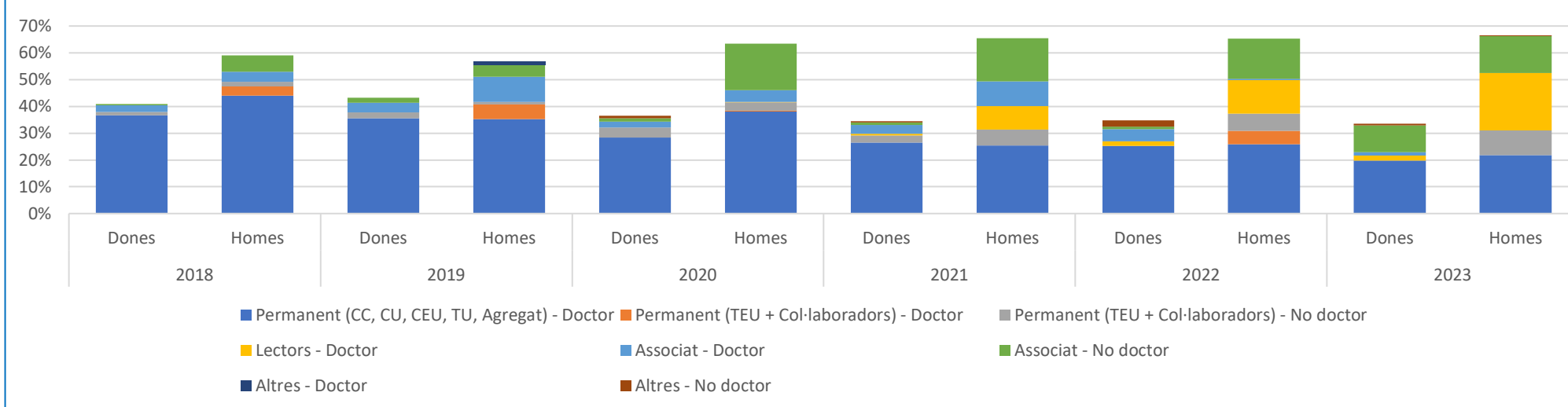
% HIDA segons categoria i doctorat del màster universitari en Construcció Avançada en l'Edificació*

- I10. Percentatge de crèdits impartits per professorat doctor i acreditat (de la titulació)
 I11. Percentatge de crèdits impartits per professorat doctor no acreditat (de la titulació)
 I12. Percentatge de crèdits impartits per professorat no doctor (de la titulació)
 I13. Percentatge de crèdits impartits per professorat permanent (de la titulació)

* El resultat del percentatge està expressat en hores

| Categoria | 2018 | | | 2019 | | | 2020 | | | 2021 | | | 2022 | | | 2023 | | |
|---|---------------|---------------|----------------|---------------|---------------|----------------|---------------|---------------|----------------|---------------|---------------|----------------|---------------|---------------|----------------|---------------|---------------|----------------|
| | Dones | Homes | Total PDI | Dones | Homes | Total PDI | Dones | Homes | Total PDI | Dones | Homes | Total PDI | Dones | Homes | Total PDI | Dones | Homes | Total PDI |
| Permanent (CC, CU, CEU, TU, Agregat) - Doctor | 36,67% | 44,02% | 80,69% | 35,50% | 35,31% | 70,81% | 28,44% | 38,06% | 66,50% | 26,43% | 25,42% | 51,85% | 25,25% | 25,92% | 51,17% | 19,69% | 21,78% | 41,47% |
| Permanent (TEU + Col·laboradors) - Doctor | 0,00% | 3,47% | 3,47% | 0,00% | 5,36% | 5,36% | 0,00% | 0,30% | 0,30% | 0,00% | 0,00% | 0,00% | 0,00% | 4,92% | 4,92% | 0,00% | 0,00% | 0,00% |
| Permanent (TEU + Col·laboradors) - No doctor | 1,23% | 1,63% | 2,86% | 2,30% | 0,96% | 3,25% | 3,64% | 3,14% | 6,78% | 2,68% | 5,87% | 8,56% | 0,00% | 6,50% | 6,50% | 0,00% | 9,22% | 9,22% |
| Lectors - Doctor | 0,00% | 0,00% | 0,00% | 0,00% | 0,00% | 0,00% | 0,00% | 0,20% | 0,20% | 0,67% | 8,81% | 9,48% | 1,67% | 12,50% | 14,17% | 2,01% | 21,50% | 23,51% |
| Associat - Doctor | 2,55% | 3,88% | 6,44% | 3,54% | 9,47% | 13,01% | 2,23% | 4,35% | 6,58% | 3,36% | 9,31% | 12,67% | 4,58% | 0,50% | 5,08% | 1,18% | 0,00% | 1,18% |
| Associat - No doctor | 0,51% | 6,03% | 6,54% | 1,91% | 4,40% | 6,32% | 1,21% | 17,41% | 18,62% | 0,92% | 16,11% | 17,03% | 1,00% | 14,92% | 15,92% | 9,99% | 13,66% | 23,65% |
| Altres - Doctor | 0,00% | 0,00% | 0,00% | 0,00% | 1,24% | 1,24% | 0,00% | 0,00% | 0,00% | 0,00% | 0,00% | 0,00% | 0,00% | 0,00% | 0,00% | 0,00% | 0,00% | 0,00% |
| Altres - No doctor | 0,00% | 0,00% | 0,00% | 0,00% | 0,00% | 0,00% | 1,01% | 0,00% | 1,01% | 0,42% | 0,00% | 0,42% | 2,25% | 0,00% | 2,25% | 0,62% | 0,35% | 0,97% |
| TOTAL | 40,96% | 59,04% | 100,00% | 43,25% | 56,75% | 100,00% | 36,54% | 63,46% | 100,00% | 34,48% | 65,52% | 100,00% | 34,75% | 65,25% | 100,00% | 33,50% | 66,50% | 100,00% |

% HIDA segons categoria i doctorat del màster universitari en Construcció Avançada en l'Edificació

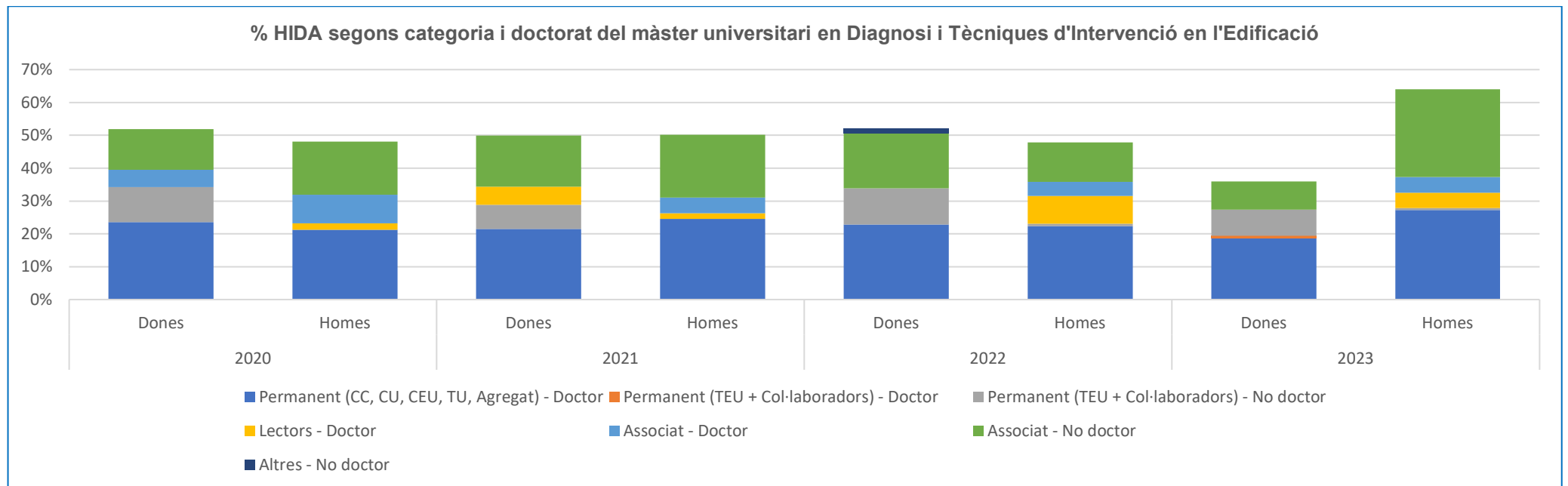


% HIDA segons categoria i doctorat del màster universitari en Diagnosi i Tècniques d'Intervenció en l'Edificació*

- I10. Percentatge de crèdits impartits per professorat doctor i acreditat (de la titulació)
 I11. Percentatge de crèdits impartits per professorat doctor no acreditat (de la titulació)
 I12. Percentatge de crèdits impartits per professorat no doctor (de la titulació)
 I13. Percentatge de crèdits impartits per professorat permanent (de la titulació)

* El resultat del percentatge està expressat en hores

| Categoria | 2020 | | | 2021 | | | 2022 | | | 2023 | | |
|---|---------------|---------------|----------------|---------------|---------------|----------------|---------------|---------------|----------------|---------------|---------------|----------------|
| | Dones | Homes | Total PDI | Dones | Homes | Total PDI | Dones | Homes | Total PDI | Dones | Homes | Total PDI |
| Permanent (CC, CU, CEU, TU, Agregat) - Doctor | 23,57% | 21,29% | 44,87% | 21,44% | 24,51% | 45,95% | 22,86% | 22,37% | 45,23% | 18,67% | 27,23% | 45,90% |
| Permanent (TEU + Col·laboradors) - Doctor | 0,00% | 0,00% | 0,00% | 0,00% | 0,00% | 0,00% | 0,00% | 0,00% | 0,00% | 0,70% | 0,00% | 0,70% |
| Permanent (TEU + Col·laboradors) - No doctor | 10,65% | 0,00% | 10,65% | 7,44% | 0,00% | 7,44% | 11,02% | 0,66% | 11,68% | 8,03% | 0,70% | 8,73% |
| Lectors - Doctor | 0,00% | 1,90% | 1,90% | 5,47% | 1,75% | 7,22% | 0,00% | 8,55% | 8,55% | 0,00% | 4,54% | 4,54% |
| Associat - Doctor | 5,32% | 8,75% | 14,07% | 0,00% | 4,81% | 4,81% | 0,00% | 4,28% | 4,28% | 0,00% | 4,89% | 4,89% |
| Associat - No doctor | 12,36% | 16,16% | 28,52% | 15,54% | 19,04% | 34,57% | 16,78% | 12,01% | 28,78% | 8,55% | 26,70% | 35,25% |
| Altres - No doctor | 0,00% | 0,00% | 0,00% | 0,00% | 0,00% | 0,00% | 1,48% | 0,00% | 1,48% | 0,00% | 0,00% | 0,00% |
| TOTAL | 51,90% | 48,10% | 100,00% | 49,89% | 50,11% | 100,00% | 52,14% | 47,86% | 100,00% | 35,95% | 64,05% | 100,00% |



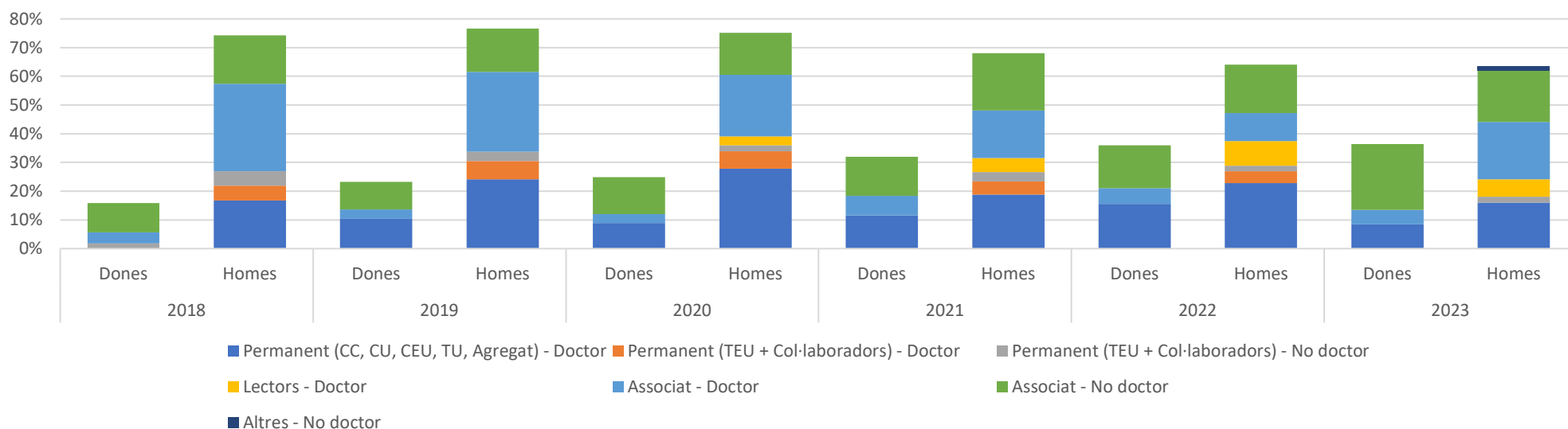
% HIDA segons categoria i doctorat del màster universitari en Gestió de l'Edificació*

- I10. Percentatge de crèdits impartits per professorat doctor i acreditat (de la titulació)
 I11. Percentatge de crèdits impartits per professorat doctor no acreditat (de la titulació)
 I12. Percentatge de crèdits impartits per professorat no doctor (de la titulació)
 I13. Percentatge de crèdits impartits per professorat permanent (de la titulació)

* El resultat del percentatge està expressat en hores

| Categoria | 2018 | | | 2019 | | | 2020 | | | 2021 | | | 2022 | | | 2023 | | |
|---|---------------|---------------|----------------|---------------|---------------|----------------|---------------|---------------|----------------|---------------|---------------|----------------|---------------|---------------|----------------|---------------|---------------|----------------|
| | Dones | Homes | Total PDI | Dones | Homes | Total PDI | Dones | Homes | Total PDI | Dones | Homes | Total PDI | Dones | Homes | Total PDI | Dones | Homes | Total PDI |
| Permanent (CC, CU, CEU, TU, Agregat) - Doctor | 0,00% | 16,77% | 26,71% | 10,39% | 24,09% | 34,48% | 8,89% | 27,78% | 36,67% | 11,63% | 18,81% | 30,44% | 15,60% | 22,79% | 38,39% | 8,46% | 16,06% | 24,52% |
| Permanent (TEU + Col·laboradors) - Doctor | 0,00% | 5,16% | 5,16% | 0,00% | 6,41% | 6,41% | 0,00% | 6,13% | 6,13% | 0,00% | 4,61% | 4,61% | 0,00% | 4,20% | 4,20% | 0,00% | 0,00% | 0,00% |
| Permanent (TEU + Col·laboradors) - No doctor | 1,81% | 5,03% | 6,84% | 0,00% | 3,31% | 3,31% | 0,00% | 2,04% | 2,04% | 0,00% | 3,25% | 3,25% | 0,00% | 1,92% | 1,92% | 0,00% | 2,09% | 2,09% |
| Lectors - Doctor | 0,00% | 0,00% | 0,00% | 0,00% | 0,00% | 0,00% | 0,00% | 3,06% | 3,06% | 0,00% | 4,91% | 4,91% | 0,00% | 8,48% | 8,48% | 0,00% | 6,02% | 6,02% |
| Associat - Doctor | 3,87% | 30,45% | 34,32% | 3,31% | 27,73% | 31,05% | 3,17% | 21,55% | 24,72% | 6,80% | 16,54% | 23,34% | 5,41% | 9,83% | 15,24% | 5,06% | 19,90% | 24,96% |
| Associat - No doctor | 10,19% | 16,77% | 26,97% | 9,61% | 15,14% | 24,75% | 12,77% | 14,61% | 27,37% | 13,52% | 19,94% | 33,46% | 14,96% | 16,81% | 31,77% | 22,95% | 17,89% | 40,84% |
| Altres - No doctor | 0,00% | 0,00% | 0,00% | 0,00% | 0,00% | 0,00% | 0,00% | 0,00% | 0,00% | 0,00% | 0,00% | 0,00% | 0,00% | 0,00% | 0,00% | 0,00% | 1,57% | 1,57% |
| TOTAL | 25,81% | 74,19% | 100,00% | 23,31% | 76,69% | 100,00% | 24,82% | 75,18% | 100,00% | 31,95% | 68,05% | 100,00% | 35,97% | 64,03% | 100,00% | 36,47% | 63,53% | 100,00% |

% HIDA segons categoria i doctorat del màster universitari en Gestió de l'Edificació



% HIDA segons categoria i doctorat del màster universitari en Seguretat i Salut en el Treball: Prevenció de Riscos Laborals*

- I10. Percentatge de crèdits impartits per professorat doctor i acreditat (de la titulació)
 I11. Percentatge de crèdits impartits per professorat doctor no acreditat (de la titulació)
 I12. Percentatge de crèdits impartits per professorat no doctor (de la titulació)
 I13. Percentatge de crèdits impartits per professorat permanent (de la titulació)

* El resultat del percentatge està expressat en hores

| Categoria | 2018 | | | 2019 | | | 2020 | | | 2021 | | | 2022 | | | 2023 | | |
|---|---------------|---------------|----------------|---------------|---------------|----------------|---------------|---------------|----------------|---------------|---------------|----------------|---------------|---------------|----------------|---------------|---------------|----------------|
| | Dones | Homes | Total PDI | Dones | Homes | Total PDI | Dones | Homes | Total PDI | Dones | Homes | Total PDI | Dones | Homes | Total PDI | Dones | Homes | Total PDI |
| Permanent (CC, CU, CEU, TU, Agregat) - Doctor | 0,00% | 27,07% | 27,07% | 0,00% | 25,39% | 25,39% | 0,00% | 18,63% | 18,63% | 0,00% | 21,18% | 21,18% | 0,00% | 20,58% | 20,58% | 0,00% | 21,39% | 21,39% |
| Permanent (TEU + Col·laboradors) - Doctor | 0,00% | 0,00% | 0,00% | 0,00% | 0,00% | 0,00% | 0,00% | 0,00% | 0,00% | 0,00% | 0,00% | 0,00% | 0,00% | 0,00% | 0,00% | 0,00% | 0,00% | 0,00% |
| Permanent (TEU + Col·laboradors) - No doctor | 0,00% | 0,00% | 0,00% | 0,00% | 0,00% | 0,00% | 0,00% | 0,00% | 0,00% | 0,00% | 0,00% | 0,00% | 0,00% | 0,00% | 0,00% | 0,00% | 0,00% | 0,00% |
| Lectors - Doctor | 1,25% | 0,00% | 1,25% | 4,12% | 0,00% | 4,12% | 4,91% | 0,00% | 4,91% | 4,71% | 0,00% | 4,71% | 4,94% | 0,00% | 4,94% | 8,13% | 0,00% | 8,13% |
| Associat - Doctor | 18,86% | 8,22% | 27,07% | 18,35% | 8,39% | 26,73% | 17,05% | 14,21% | 31,25% | 16,02% | 12,94% | 28,96% | 12,35% | 20,58% | 32,92% | 10,27% | 15,83% | 26,09% |
| Associat - No doctor | 16,00% | 21,87% | 37,87% | 14,87% | 20,13% | 34,99% | 19,45% | 23,13% | 42,58% | 17,70% | 24,74% | 42,44% | 16,46% | 22,63% | 39,09% | 13,60% | 17,96% | 31,57% |
| Altres - Doctor | 0,00% | 0,00% | 0,00% | 0,00% | 0,00% | 0,00% | 0,00% | 0,00% | 0,00% | 0,00% | 0,00% | 0,00% | 0,00% | 0,00% | 0,00% | 6,42% | 0,00% | 6,42% |
| Altres - No doctor | 1,41% | 5,32% | 6,73% | 1,52% | 7,24% | 8,77% | 1,58% | 1,05% | 2,63% | 1,63% | 1,09% | 2,72% | 1,23% | 1,23% | 2,47% | 1,28% | 5,13% | 6,42% |
| TOTAL | 37,52% | 62,48% | 100,00% | 38,86% | 61,14% | 100,00% | 42,98% | 57,02% | 100,00% | 40,06% | 59,94% | 100,00% | 34,98% | 65,02% | 100,00% | 39,69% | 60,31% | 100,00% |

