

154. Percentatge de crèdits impartits per professorat amb quinquenni DOCENTIA viu (universitats públiques) de la titulació

% HIDA segons trams de docència del grau en Arquitectura Tècnica i Edificació*

* El resultat del percentatge està expressat en hores

	2017			2018			2019			2020			2021			2022		
	dona	home	Total PDI	dona	home	Total PDI	dona	home	Total PDI	dona	home	Total PDI	dona	home	Total PDI	dona	home	Total PDI
Sense tram de docència	11,70%	34,54%	46,24%	13,20%	35,36%	48,55%	16,36%	36,29%	52,66%	16,69%	39,88%	56,57%	17,36%	41,89%	59,25%	17,93%	38,24%	56,17%
Tram de docència no viu	0,99%	3,70%	4,68%	0,00%	3,20%	3,20%	2,18%	2,63%	4,82%	0,18%	0,92%	1,10%	0,00%	0,78%	0,78%	0,16%	5,56%	5,73%
Tram de docència viu	15,44%	33,64%	49,08%	17,80%	30,44%	48,24%	12,05%	30,48%	42,53%	12,46%	29,88%	42,34%	12,22%	27,75%	39,97%	12,41%	25,70%	38,11%
Total	28,12%	71,88%	100,00%	31,00%	69,00%	100,00%	30,59%	69,41%	100,00%	29,32%	70,68%	100,00%	29,58%	70,42%	100,00%	30,50%	69,50%	100,00%

% HIDA segons trams de docència del grau en Arquitectura Tècnica i Edificació

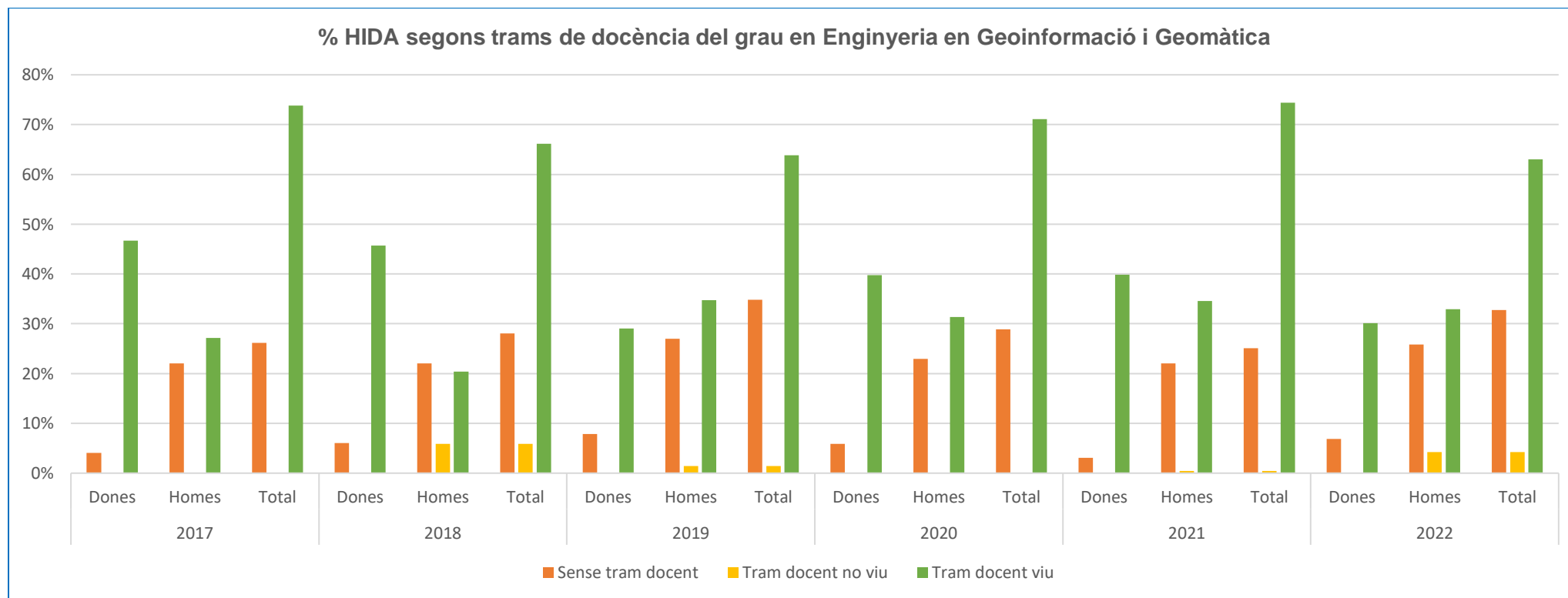


154. Percentatge de crèdits impartits per professorat amb quinquenni DOCENTIA viu (universitats públiques) de la titulació

% HIDA segons trams de docència del grau en Enginyeria en Geoinformació i Geomàtica*

* El resultat del percentatge està expressat en hores

	2017			2018			2019			2020			2021			2022		
	dona	home	Total PDI	dona	home	Total PDI	dona	home	Total PDI	dona	home	Total PDI	dona	home	Total PDI	dona	home	Total PDI
Sense tram de docència	4,11%	22,07%	26,18%	6,03%	22,00%	28,03%	7,84%	26,96%	34,79%	5,90%	22,99%	28,89%	3,05%	22,08%	25,13%	6,90%	25,83%	32,73%
Tram de docència no viu	0,00%	0,00%	0,00%	0,00%	5,85%	5,85%	0,00%	1,40%	1,40%	0,00%	0,00%	0,00%	0,00%	0,47%	0,47%	0,00%	4,23%	4,23%
Tram de docència viu	46,66%	27,16%	73,82%	45,69%	20,43%	66,12%	29,06%	34,75%	63,81%	39,78%	31,33%	71,11%	39,86%	34,54%	74,40%	30,12%	32,92%	63,04%
Total	50,77%	49,23%	100,00%	51,72%	48,28%	100,00%	36,89%	63,11%	100,00%	45,68%	54,32%	100,00%	42,91%	57,09%	100,00%	37,02%	62,98%	100,00%

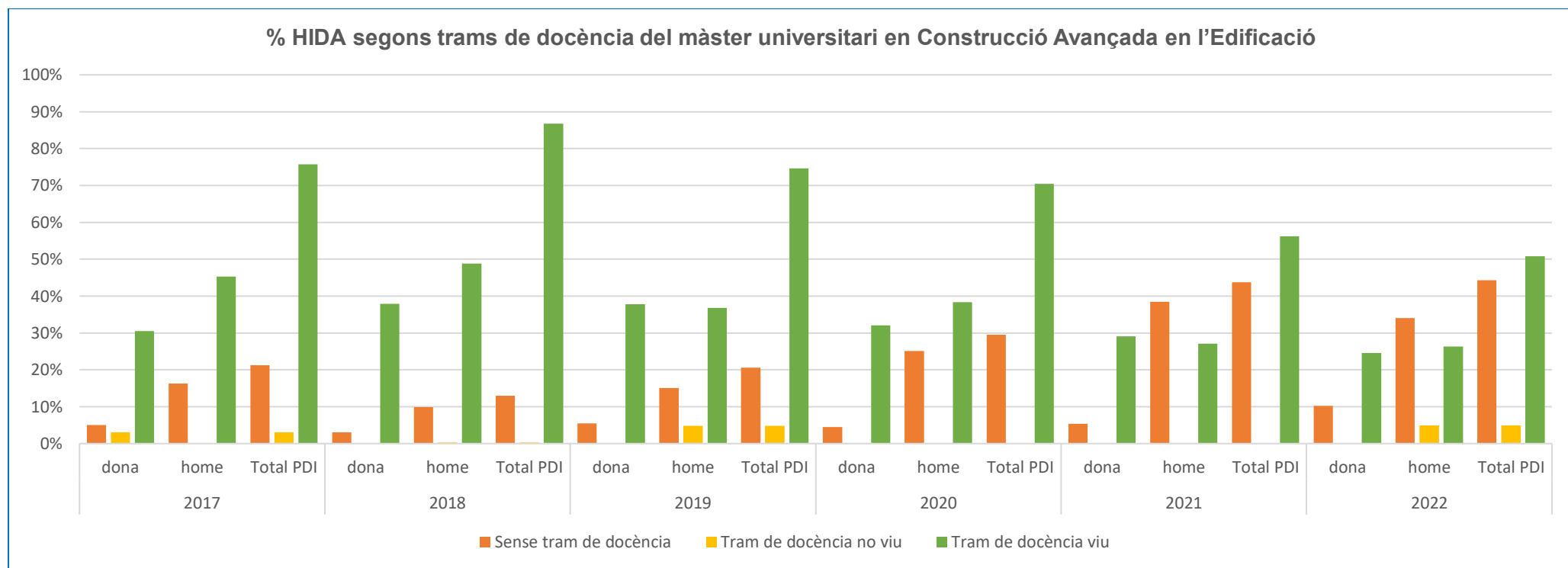


154. Percentatge de crèdits impartits per professorat amb quinquenni DOCENTIA viu (universitats públiques) de la titulació

% HIDA segons trams de docència del màster universitari en Construcció Avançada en l'Edificació*

* El resultat del percentatge està expressat en hores

	2017			2018			2019			2020			2021			2022		
	dona	home	Total PDI	dona	home	Total PDI	dona	home	Total PDI	dona	home	Total PDI	dona	home	Total PDI	dona	home	Total PDI
Sense tram de docència	5,03%	16,26%	21,28%	3,06%	9,91%	12,97%	5,45%	15,12%	20,57%	4,45%	25,10%	29,55%	5,37%	38,42%	43,79%	10,25%	34,00%	44,25%
Tram de docència no viu	2,99%	0,00%	2,99%	0,00%	0,31%	0,31%	0,00%	4,78%	4,78%	0,00%	0,00%	0,00%	0,00%	0,00%	0,00%	0,00%	4,92%	4,92%
Tram de docència viu	30,48%	45,24%	75,72%	37,90%	48,83%	86,72%	37,80%	36,84%	74,64%	32,09%	38,36%	70,45%	29,11%	27,10%	56,21%	24,50%	26,33%	50,83%
Total	38,50%	61,50%	100,00%	40,96%	59,04%	100,00%	43,25%	56,75%	100,00%	36,54%	63,46%	100,00%	34,48%	65,52%	100,00%	34,75%	65,25%	100,00%

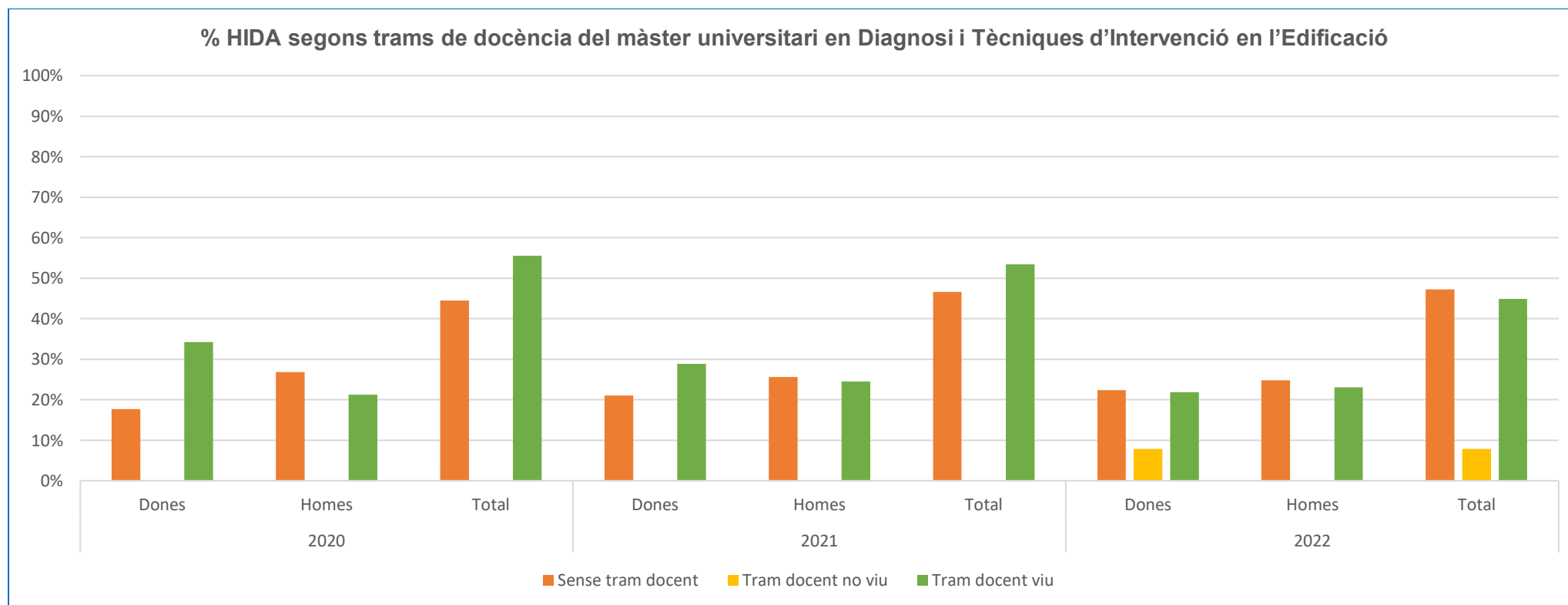


154. Percentatge de crèdits impartits per professorat amb quinquenni DOCENTIA viu (universitats públiques) de la titulació

% HIDA segons trams de docència del màster universitari en Diagnosi i Tècniques d'Intervenció en l'Edificació*

* El resultat del percentatge està expressat en hores

	2020			2021			2022		
	dona	home	Total PDI	dona	home	Total PDI	dona	home	Total PDI
Sense tram de docència	17,68%	26,81%	44,49%	21,01%	25,60%	46,61%	22,37%	24,84%	47,20%
Tram de docència no viu	0,00%	0,00%	0,00%	0,00%	0,00%	0,00%	7,89%	0,00%	7,89%
Tram de docència viu	34,22%	21,29%	55,51%	28,88%	24,51%	53,39%	21,88%	23,03%	44,90%
Total	51,90%	48,10%	100,00%	49,89%	50,11%	100,00%	52,14%	47,86%	100,00%

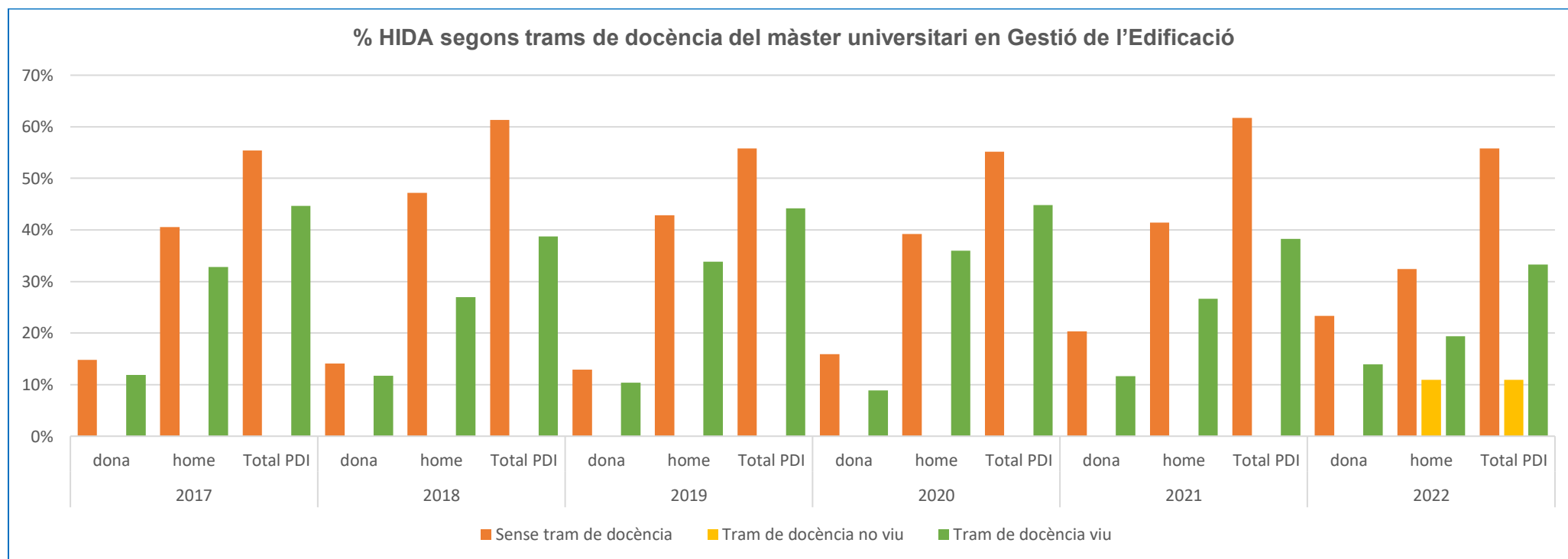


154. Percentatge de crèdits impartits per professorat amb quinquenni DOCENTIA viu (universitats públiques) de la titulació

% HIDA segons trams de docència del màster universitari en Gestió de l'Edificació*

* El resultat del percentatge està expressat en hores

	2017			2018			2019			2020			2021			2022		
	dona	home	Total PDI	dona	home	Total PDI	dona	home	Total PDI	dona	home	Total PDI	dona	home	Total PDI	dona	home	Total PDI
Sense tram de docència	14,78%	40,59%	55,37%	14,06%	47,23%	61,29%	12,93%	42,87%	55,80%	15,93%	39,22%	55,16%	20,32%	41,39%	61,71%	23,34%	32,42%	55,76%
Tram de docència no viu	0,00%	0,00%	0,00%	0,00%	0,00%	0,00%	0,00%	0,00%	0,00%	0,00%	0,00%	0,00%	0,00%	0,00%	0,00%	0,00%	10,93%	10,93%
Tram de docència viu	11,85%	32,78%	44,63%	11,74%	26,97%	38,71%	10,39%	33,81%	44,20%	8,89%	35,96%	44,84%	11,63%	26,66%	38,29%	13,96%	19,35%	33,31%
Total	26,64%	73,36%	100,00%	25,81%	74,19%	100,00%	23,31%	76,69%	100,00%	24,82%	75,18%	100,00%	31,95%	68,05%	100,00%	37,30%	62,70%	100,00%



154. Percentatge de crèdits impartits per professorat amb quinquenni DOCENTIA viu (universitats públiques) de la titulació

% HIDA segons trams de docència del màster universitari en Seguretat i Salut en el Treball: Prevenció de Riscos Laborals*

* El resultat del percentatge està expressat en hores

	2017	2018	2019	2020			2021			2022		
	Total PDI	Total PDI	Total PDI	dona	home	Total PDI	dona	home	Total PDI	dona	home	Total PDI
Sense tram de docència	73,68%	76,19%	74,10%	38,09%	47,62%	85,71%	35,00%	55,00%	90,00%	40,00%	50,00%	90,00%
Tram de docència no viu	0,00%	4,76%	0,00%	0,00%	14,29%	14,29%	0,00%	5,00%	5,00%	0,00%	5,00%	5,00%
Tram de docència viu	26,32%	19,05%	25,90%	0,00%	0,00%	0,00%	0,00%	5,00%	5,00%	5,00%	5,00%	5,00%
Total	100,00%	100,00%	100,00%	38,09%	61,91%	100,00%	35,00%	65,00%	100,00%	45,00%	60,00%	100,00%

