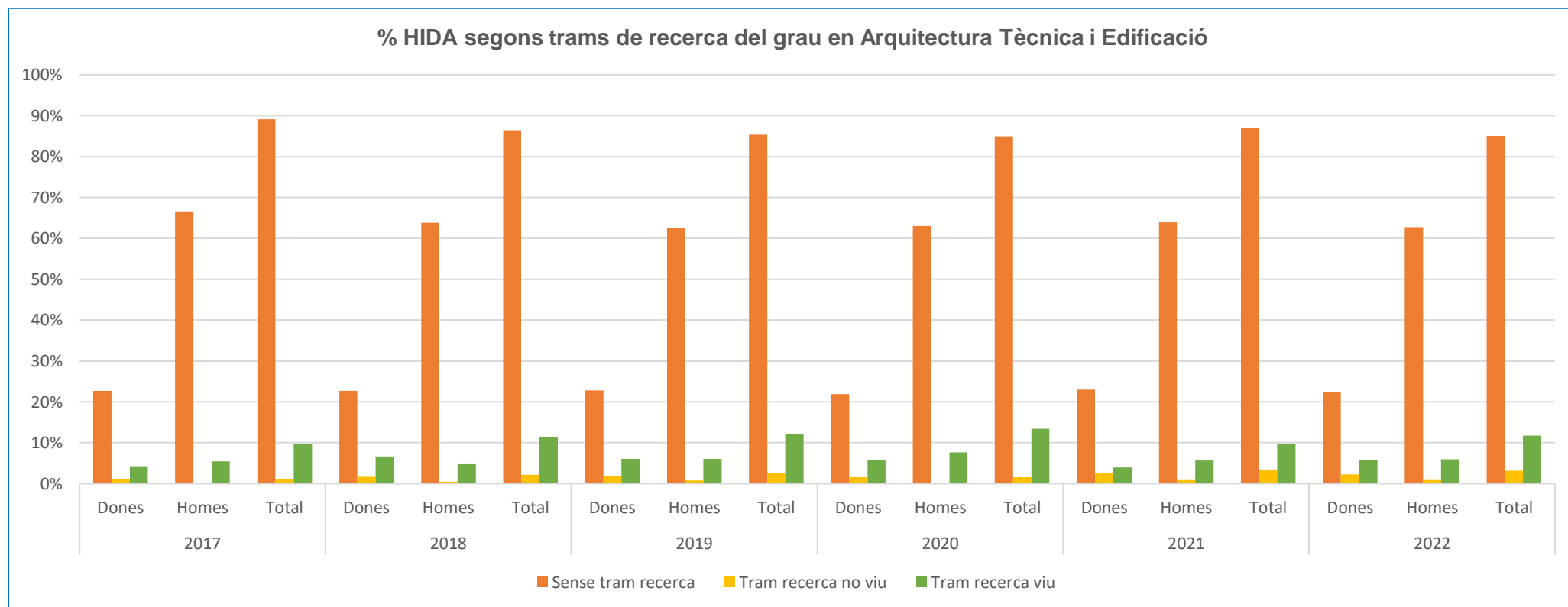


153. Percentatge de crèdits impartits per professorat amb sexenni de recerca viu (de la titulació)

% HIDA segons trams de recerca del grau en Arquitectura Tècnica i Edificació*

* El resultat del percentatge està expressat en hores

	2017			2018			2019			2020			2021			2022		
	dona	home	Total PDI	dona	home	Total PDI	dona	home	Total PDI	dona	home	Total PDI	dona	home	Total PDI	dona	home	Total PDI
Sense tram de recerca	22,73%	66,43%	89,16%	22,67%	63,77%	86,44%	22,81%	62,54%	85,35%	21,90%	63,06%	84,96%	23,03%	63,90%	86,93%	22,39%	62,68%	85,07%
Tram de recerca no viu	1,15%	0,00%	1,15%	1,67%	0,48%	2,15%	1,74%	0,83%	2,57%	1,57%	0,00%	1,57%	2,54%	0,89%	3,43%	2,26%	0,90%	3,17%
Tram de recerca viu	4,24%	5,46%	9,69%	6,66%	4,75%	11,41%	6,04%	6,04%	12,08%	5,85%	7,62%	13,47%	4,01%	5,62%	9,64%	5,85%	5,91%	11,76%
Total	28,12%	71,88%	100,00%	31,00%	69,00%	100,00%	30,59%	69,41%	100,00%	29,32%	70,68%	100,00%	29,58%	70,42%	100,00%	30,50%	69,50%	100,00%



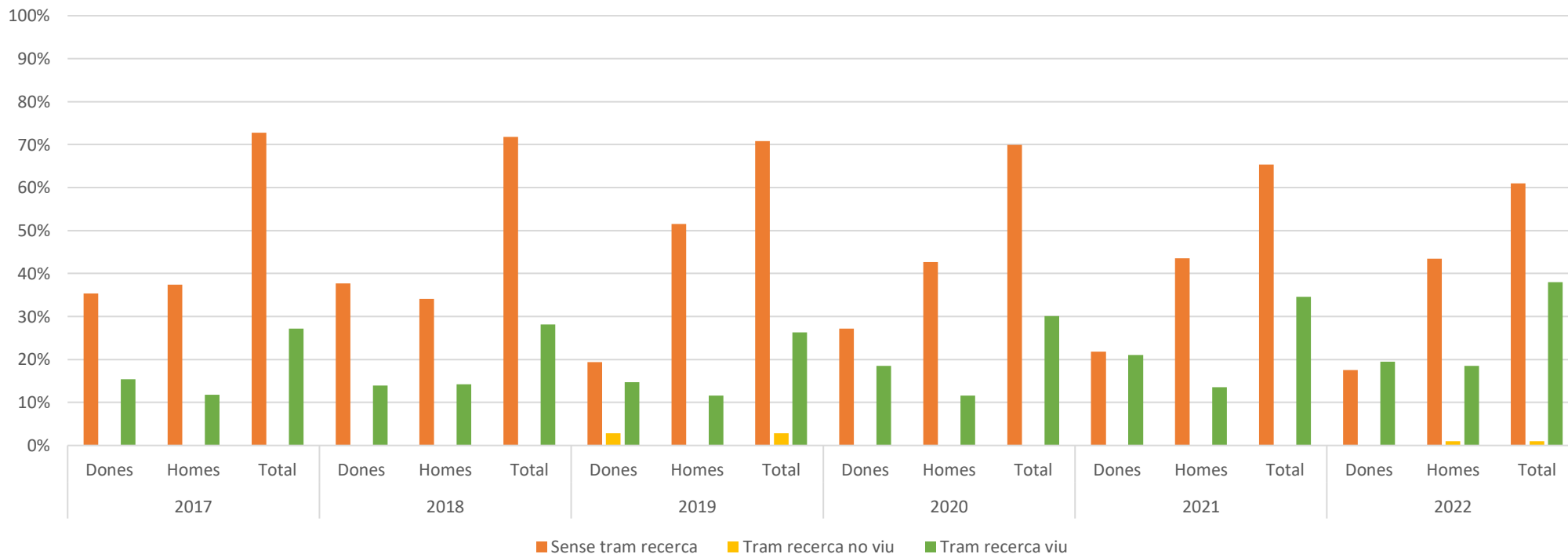
153. Percentatge de crèdits impartits per professorat amb sexenni de recerca viu (de la titulació)

% HIDA segons trams de recerca del grau en Enginyeria en Geoinformació i Geomàtica*

* El resultat del percentatge està expressat en hores

	2017			2018			2019			2020			2021			2022		
	dona	home	Total PDI	dona	home	Total PDI	dona	home	Total PDI	dona	home	Total PDI	dona	home	Total PDI	dona	home	Total PDI
Sense tram de recerca	35,37%	37,42%	72,80%	37,73%	34,06%	71,79%	19,36%	51,49%	70,85%	27,20%	42,71%	69,91%	21,84%	43,55%	65,39%	17,54%	43,47%	61,01%
Tram de recerca no viu	0,00%	0,00%	0,00%	0,00%	0,00%	0,00%	2,80%	0,00%	2,80%	0,00%	0,00%	0,00%	0,00%	0,00%	0,00%	0,00%	0,95%	0,95%
Tram de recerca viu	15,40%	11,81%	27,20%	13,98%	14,23%	28,21%	14,74%	11,61%	26,35%	18,48%	11,61%	30,09%	21,06%	13,55%	34,61%	19,48%	18,56%	38,04%
Total	50,77%	49,23%	100,00%	51,72%	48,28%	100,00%	36,89%	63,11%	100,00%	45,68%	54,32%	100,00%	42,91%	57,09%	100,00%	37,02%	62,98%	100,00%

% HIDA segons trams de recerca del grau en Enginyeria en Geoinformació i Geomàtica

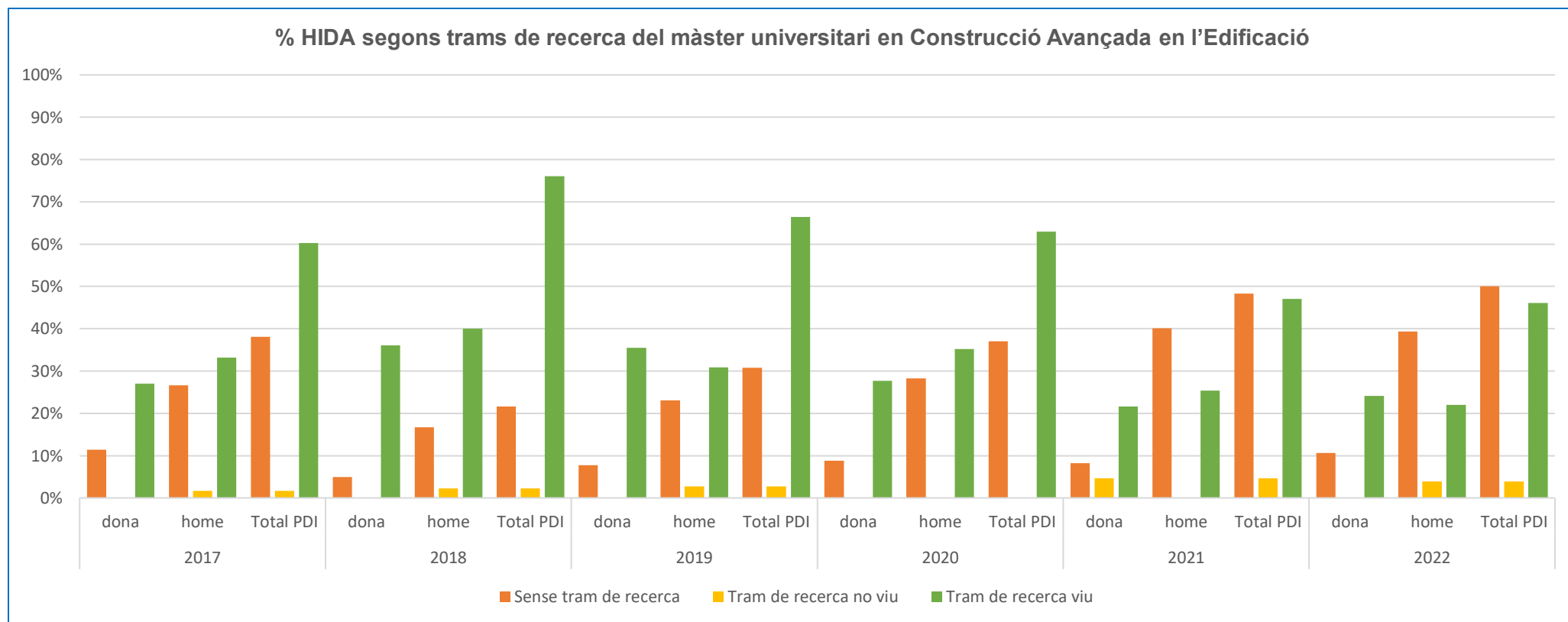


153. Percentatge de crèdits impartits per professorat amb sexenni de recerca viu (de la titulació)

% HIDA segons trams de recerca del màster universitari en Construcció Avançada en l'Edificació*

* El resultat del percentatge està expressat en hores

	2017			2018			2019			2020			2021			2022		
	dona	home	Total PDI	dona	home	Total PDI	dona	home	Total PDI	dona	home	Total PDI	dona	home	Total PDI	dona	home	Total PDI
Sense tram de recerca	11,44%	26,63%	38,07%	4,90%	16,75%	21,65%	7,75%	23,06%	30,81%	8,81%	28,24%	37,04%	8,22%	40,10%	48,32%	10,67%	39,33%	50,00%
Tram de recerca no viu	0,00%	1,71%	1,71%	0,00%	2,25%	2,25%	0,00%	2,78%	2,78%	0,00%	0,00%	0,00%	4,61%	0,00%	4,61%	0,00%	3,92%	3,92%
Tram de recerca viu	27,06%	33,16%	60,21%	36,06%	40,04%	76,10%	35,50%	30,91%	66,41%	27,73%	35,22%	62,96%	21,64%	25,42%	47,06%	24,08%	22,00%	46,08%
Total	38,50%	61,50%	100,00%	40,96%	59,04%	100,00%	43,25%	56,75%	100,00%	36,54%	63,46%	100,00%	34,48%	65,52%	100,00%	34,75%	65,25%	100,00%

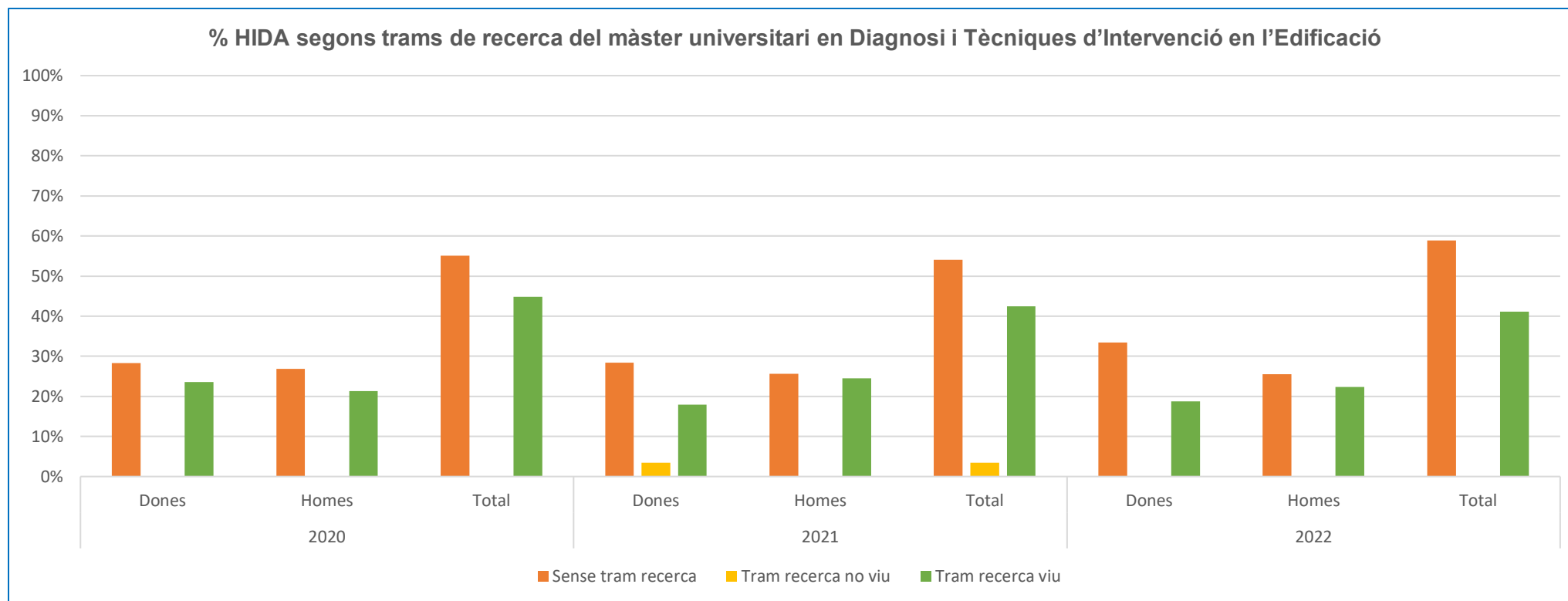


153. Percentatge de crèdits impartits per professorat amb sexenni de recerca viu (de la titulació)

% HIDA segons trams de recerca del màster universitari en Diagnosi i Tècniques d'Intervenció en l'Edificació*

* El resultat del percentatge està expressat en hores

	2020			2021			2022		
	dona	home	Total PDI	dona	home	Total PDI	dona	home	Total PDI
Sense tram de recerca	28,33%	26,81%	55,13%	28,45%	25,60%	54,05%	33,39%	25,49%	58,88%
Tram de recerca no viu	0,00%	0,00%	0,00%	3,50%	0,00%	3,50%	0,00%	0,00%	0,00%
Tram de recerca viu	23,57%	21,29%	44,87%	17,94%	24,51%	42,45%	18,75%	22,37%	41,12%
Total	51,90%	48,10%	100,00%	49,89%	50,11%	100,00%	52,14%	47,86%	100,00%

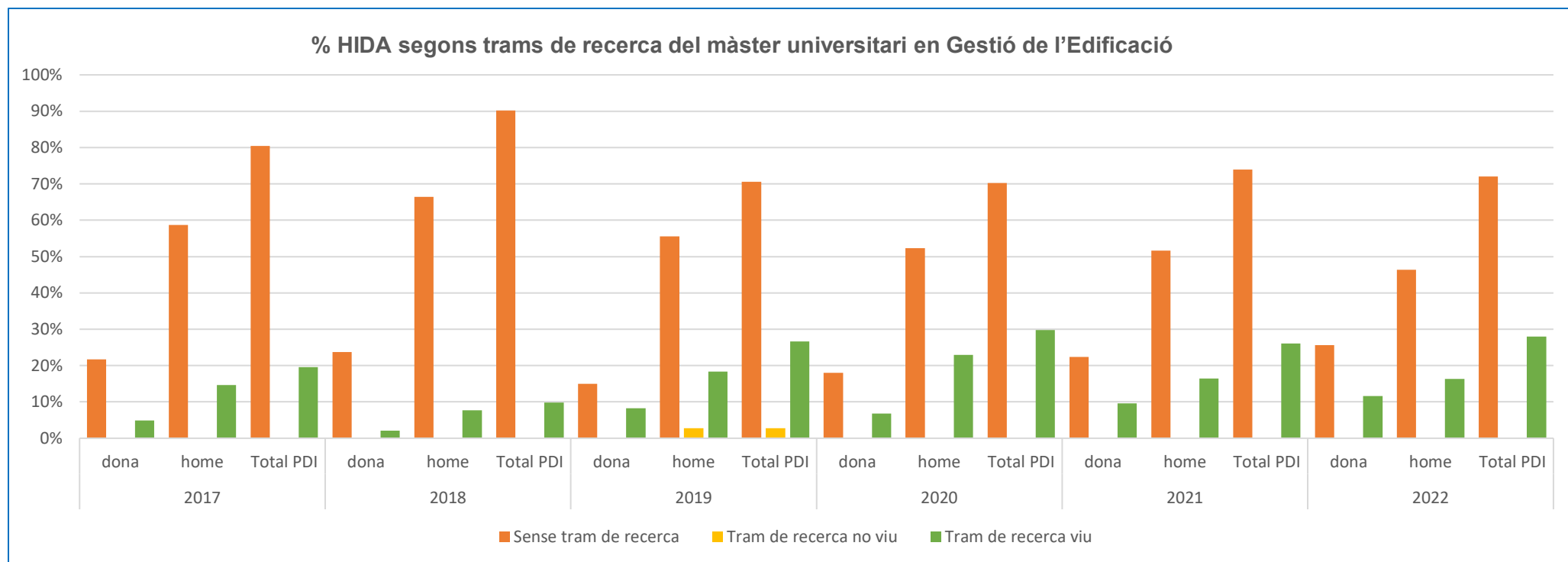


153. Percentatge de crèdits impartits per professorat amb sexenni de recerca viu (de la titulació)

% HIDA segons trams de recerca del màster universitari en Gestió de l'Edificació

* El resultat del percentatge està expressat en hores

	2017			2018			2019			2020			2021			2022		
	dona	home	Total PDI	dona	home	Total PDI	dona	home	Total PDI	dona	home	Total PDI	dona	home	Total PDI	dona	home	Total PDI
Sense tram de recerca	21,76%	58,72%	80,47%	23,74%	66,45%	90,19%	15,03%	55,58%	70,61%	17,98%	52,30%	70,28%	22,36%	51,59%	73,94%	25,63%	46,38%	72,01%
Tram de recerca no viu	0,00%	0,00%	0,00%	0,00%	0,00%	0,00%	0,00%	2,76%	2,76%	0,00%	0,00%	0,00%	0,00%	0,00%	0,00%	0,00%	0,00%	0,00%
Tram de recerca viu	4,88%	14,64%	19,53%	2,06%	7,74%	9,81%	8,29%	18,34%	26,63%	6,84%	22,88%	29,72%	9,59%	16,47%	26,06%	11,67%	16,32%	27,99%
Total	26,64%	73,36%	100,00%	25,81%	74,19%	100,00%	23,31%	76,69%	100,00%	24,82%	75,18%	100,00%	31,95%	68,05%	100,00%	37,30%	62,70%	100,00%



153. Percentatge de crèdits impartits per professorat amb sexenni de recerca viu (de la titulació)

% HIDA segons trams de recerca del màster universitari en Seguretat i Salut en el Treball: Prevenció de Riscos Laborals*

* El resultat del percentatge està expressat en hores

	2017	2018	2019	2020			2021			2022		
	Total PDI	Total PDI	Total PDI	dona	home	Total PDI	dona	home	Total PDI	dona	home	Total PDI
Sense tram de recerca	96,67%	90,50%	90,00%	38,10%	52,38%	90,48%	35,00%	55,00%	90,00%	40,00%	50,00%	90,00%
Tram de recerca no viu	0,00%	0,00%	3,33%	0,00%	0,00%	0,00%	0,00%	0,00%	0,00%	0,00%	0,00%	0,00%
Tram de recerca viu	3,33%	9,50%	6,67%	0,00%	9,52%	9,52%	0,00%	10,00%	10,00%	0,00%	10,00%	10,00%
Total	100,00%	100,00%	100,00%	38,10%	61,90%	100,00%	35,00%	65,00%	100,00%	40,00%	60,00%	100,00%

