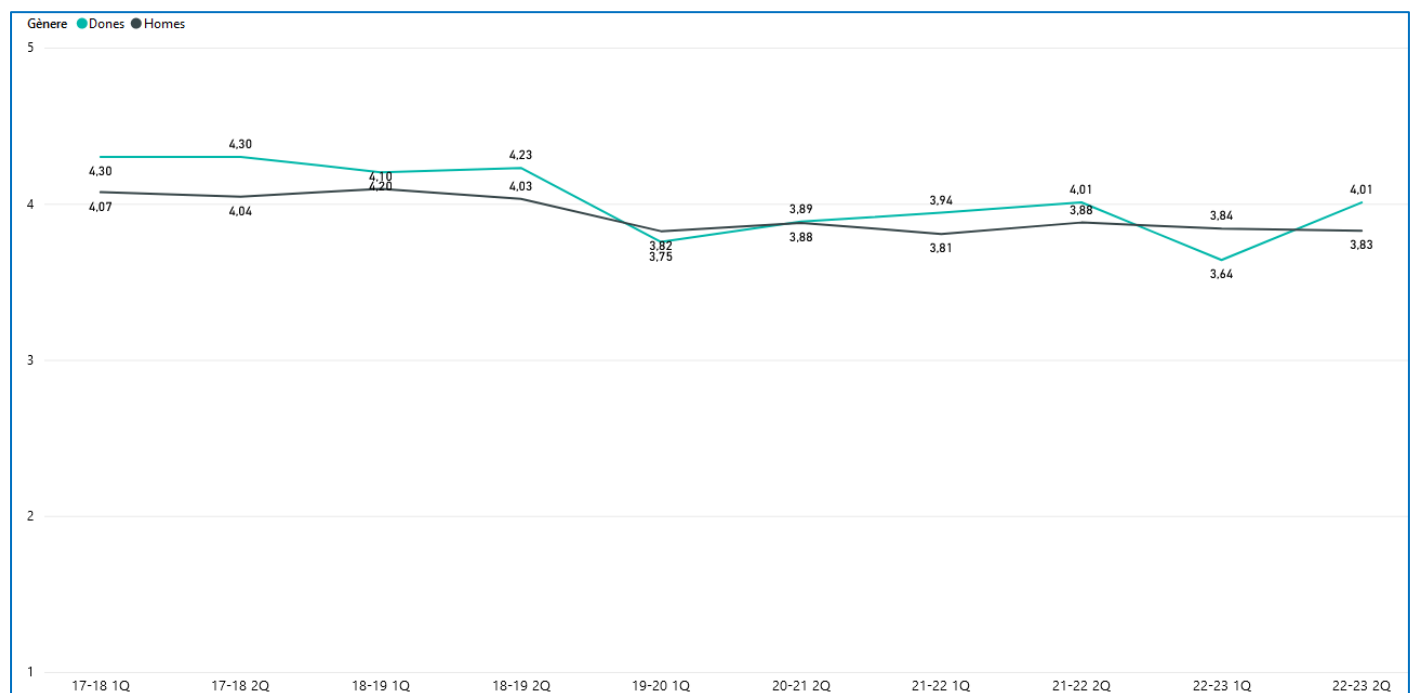


I50 Satisfacció de l'estudiantat amb el professorat del grau en Arquitectura Tècnica i Edificació

Nota mitjana de l'actuació docent del professorat

Gènere		Dones	Homes	Total
Curs	Quadrimestre	Mitjana docència	Mitjana docència	Mitjana docència
2022-2023	Total	3,81	3,83	3,83
	1Q	3,64	3,84	3,77
	2Q	4,01	3,83	3,87
2021-2022	Total	3,97	3,84	3,88
	1Q	3,94	3,81	3,85
	2Q	4,01	3,88	3,91
2020-2021	Total	3,89	3,88	3,88
	2Q	3,89	3,88	3,88
2019-2020	Total	3,75	3,82	3,80
	1Q	3,75	3,82	3,80
2018-2019	Total	4,22	4,06	4,11
	1Q	4,20	4,10	4,13
	2Q	4,23	4,03	4,09
2017-2018	Total	4,30	4,06	4,14
	1Q	4,30	4,07	4,15
	2Q	4,30	4,04	4,12
Total		4,00	3,91	3,94

Nota: a les enquestes de l'actuació docent només es tenen en compte les titulacions individuals de grau i de màster



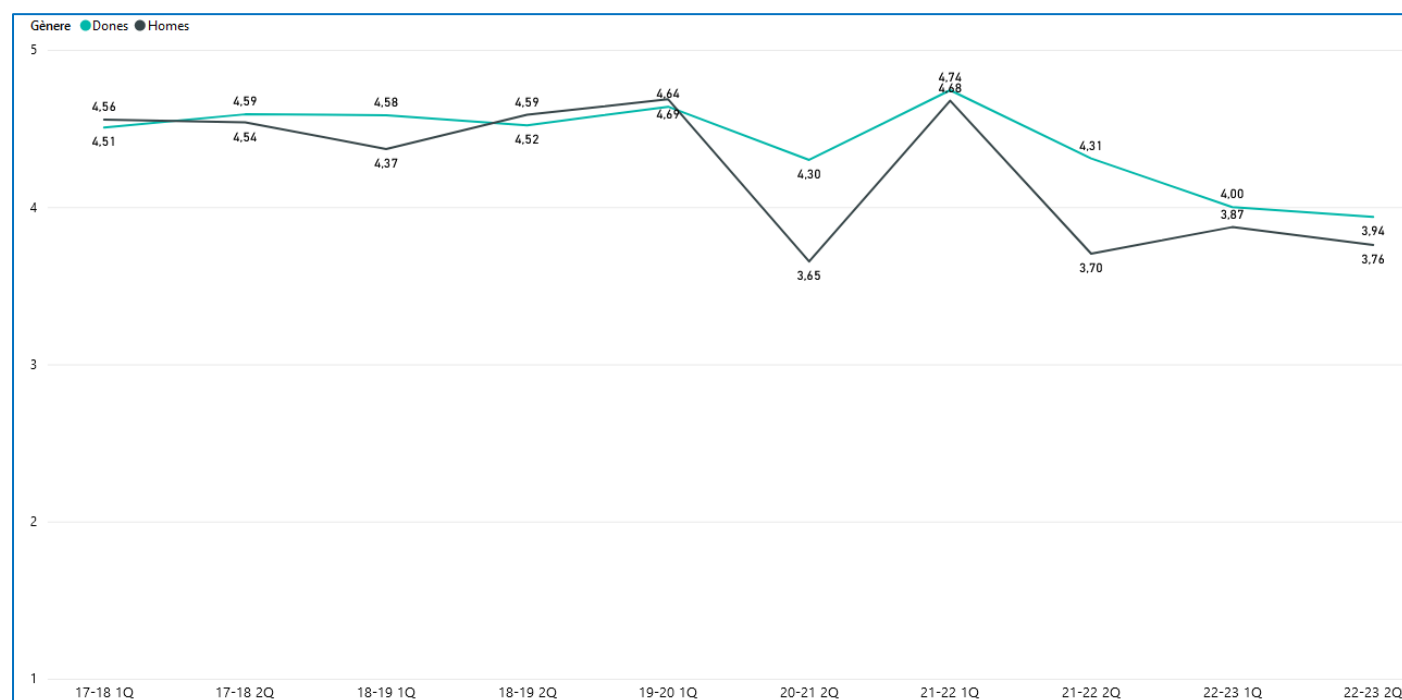
[Dades extretes del quadre de comandament elaborat pel GPAQ \(data actualització gener 2024\)](#)

I50 Satisfacció de l'estudiantat amb el professorat del grau en Enginyeria en Geoinformació i Geomàtica

Nota mitjana de l'actuació docent del professorat

Gènere		Dones	Homes	Total
Curs	Quadrimestre	Mitjana docència	Mitjana docència	Mitjana docència
2022-2023	Total	3,97	3,81	3,86
	1Q	4,00	3,87	3,92
	2Q	3,94	3,76	3,81
2021-2022	Total	4,45	3,86	4,07
	1Q	4,74	4,68	4,71
	2Q	4,31	3,70	3,89
2020-2021	Total	4,30	3,65	3,89
	2Q	4,30	3,65	3,89
2019-2020	Total	4,64	4,69	4,67
	1Q	4,64	4,69	4,67
2018-2019	Total	4,56	4,48	4,52
	1Q	4,58	4,37	4,48
	2Q	4,52	4,59	4,56
2017-2018	Total	4,54	4,55	4,55
	1Q	4,51	4,56	4,53
	2Q	4,59	4,54	4,56
Total		4,34	4,04	4,15

Nota: a les enquestes de l'actuació docent només es tenen en compte les titulacions individuals de grau i de màster



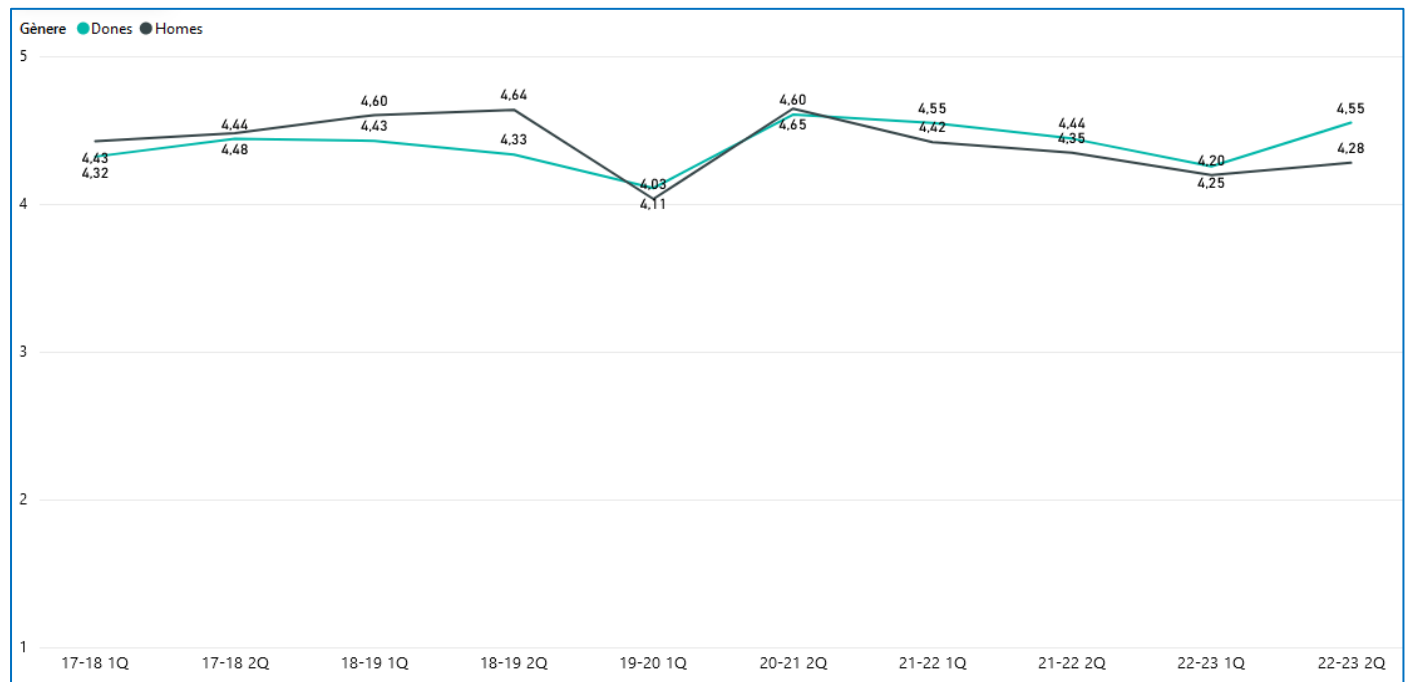
[Dades extretes del quadre de comandament elaborat pel GPAQ \(data actualització gener 2024\)](#)

I50 Satisfacció de l'estudiantat amb el professorat del màster universitari en Construcció Avançada en l'Edificació

Nota mitjana de l'actuació docent del professorat

Gènere		Dones	Homes	Total
Curs	Quadrimestre	Mitjana docència	Mitjana docència	Mitjana docència
2022-2023	Total	4,40	4,23	4,28
	1Q	4,25	4,20	4,21
	2Q	4,55	4,28	4,38
2021-2022	Total	4,50	4,39	4,43
	1Q	4,55	4,42	4,46
	2Q	4,44	4,35	4,39
2020-2021	Total	4,60	4,65	4,63
	2Q	4,60	4,65	4,63
2019-2020	Total	4,11	4,03	4,06
	1Q	4,11	4,03	4,06
2018-2019	Total	4,39	4,61	4,53
	1Q	4,43	4,60	4,54
	2Q	4,33	4,64	4,52
2017-2018	Total	4,36	4,45	4,41
	1Q	4,32	4,43	4,38
	2Q	4,44	4,48	4,46
Total		4,36	4,38	4,37

Nota: a les enquestes de l'actuació docent només es tenen en compte les titulacions individuals de grau i de màster



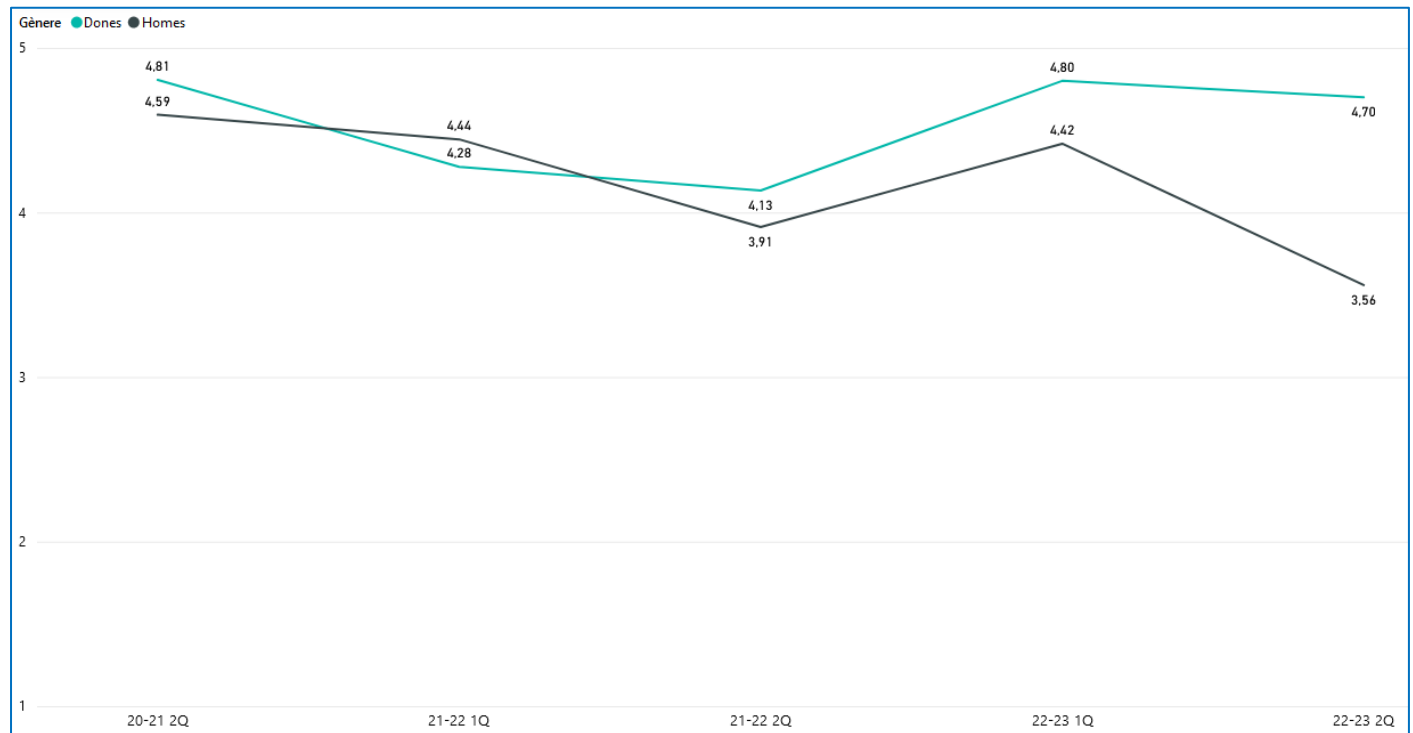
[Dades extretes del quadre de comandament elaborat pel GPAQ \(data actualització gener 2024\)](#)

I50 Satisfacció de l'estudiantat amb el professorat del màster universitari en Diagnosi i Tècniques d'Intervenció en l'Edificació

Nota mitjana de l'actuació docent del professorat

Gènere		Dones	Homes	Total
Curs	Quadrimestre	Mitjana docència	Mitjana docència	Mitjana docència
2022-2023	Total	4,75	4,09	4,34
	1Q	4,80	4,42	4,54
	2Q	4,70	3,56	4,09
2021-2022	Total	4,23	4,24	4,23
	1Q	4,28	4,44	4,36
	2Q	4,13	3,91	4,02
2020-2021	Total	4,81	4,59	4,71
	2Q	4,81	4,59	4,71
Total		4,51	4,23	4,36

Nota: a les enquestes de l'actuació docent només es tenen en compte les titulacions individuals de grau i de màster



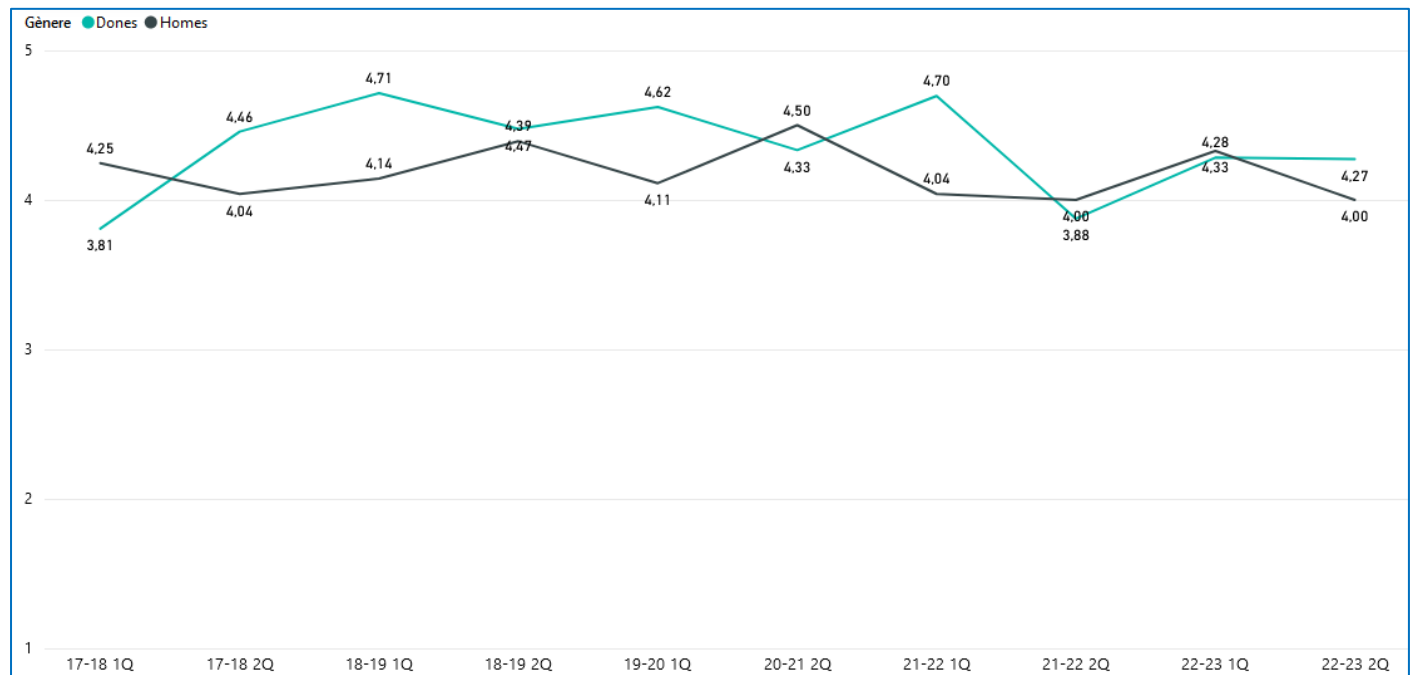
[Dades extretes del quadre de comandament elaborat pel GPAQ \(data actualització gener 2024\)](#)

150 Satisfacció de l'estudiantat amb el professorat del màster universitari en Gestió de l'Edificació

Nota mitjana de l'actuació docent del professorat

Gènere		Dones	Homes	Total
Curs	Quadrimestre	Mitjana docència	Mitjana docència	Mitjana docència
2022-2023	Total	4,28	4,25	4,26
	1Q	4,28	4,33	4,31
	2Q	4,27	4,00	4,07
2021-2022	Total	4,57	4,04	4,22
	1Q	4,70	4,04	4,25
	2Q	3,88	4,00	3,92
2020-2021	Total	4,33	4,50	4,44
	2Q	4,33	4,50	4,44
2019-2020	Total	4,62	4,11	4,24
	1Q	4,62	4,11	4,24
2018-2019	Total	4,56	4,25	4,39
	1Q	4,71	4,14	4,33
	2Q	4,47	4,39	4,44
2017-2018	Total	4,18	4,14	4,16
	1Q	3,81	4,25	4,06
	2Q	4,46	4,04	4,24
Total		4,40	4,18	4,26

Nota: a les enquestes de l'actuació docent només es tenen en compte les titulacions individuals de grau i de màster



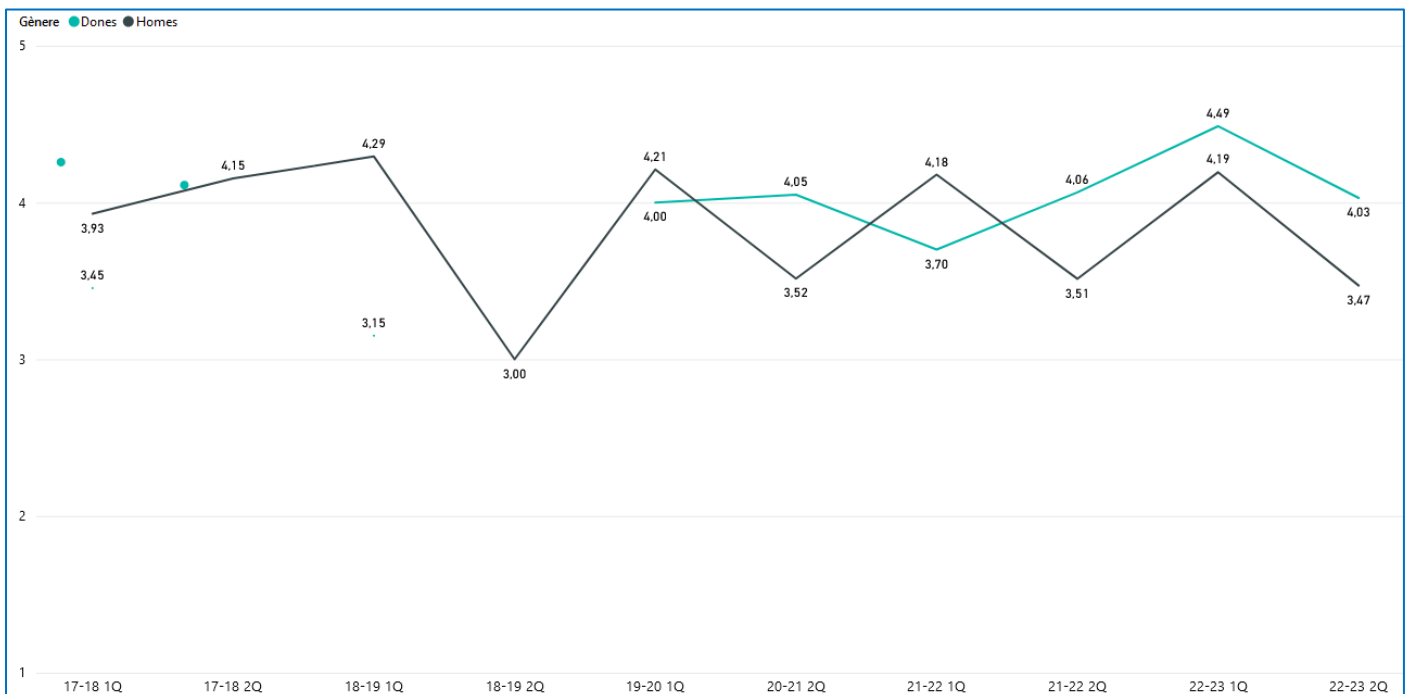
[Dades extretes del quadre de comandament elaborat pel GPAQ \(data actualització gener 2024\)](#)

150 Satisfacció de l'estudiantat amb el professorat del màster universitari en Seguretat i Salut en el Treball: Prevenció de Riscos Laborals

Nota mitjana de l'actuació docent del professorat

Gènere		Dones	Homes	Total
Curs	Quadrimestre	Mitjana docència	Mitjana docència	Mitjana docència
2022-2023	Total	4,27	3,94	4,08
	1Q	4,49	4,19	4,31
	2Q	4,03	3,47	3,75
2021-2022	Total	3,89	3,95	3,93
	1Q	3,70	4,18	4,04
	2Q	4,06	3,51	3,76
2020-2021	Total	4,05	3,52	3,72
	2Q	4,05	3,52	3,72
2019-2020	Total	4,00	4,21	4,16
	1Q	4,00	4,21	4,16
2018-2019	Total	3,15	4,20	3,92
	1Q	3,15	4,29	3,97
	2Q	0,00	3,00	3,00
2017-2018	Total	3,45	4,04	3,87
	1Q	3,45	3,93	3,72
	2Q	0,00	4,15	4,15
Total		3,96	3,99	3,98

Nota: a les enquestes de l'actuació docent només es tenen en compte les titulacions individuals de grau i de màster



Dades extretes del quadre de comandament elaborat pel GPAQ (data actualització gener 2024)