

I45 Percentatge d'estudiantat matriculat total d'origen estranger del grau en Arquitectura Tècnica i Edificació

	Dona			Home			Total		
	Total	%	% estranger	Total	%	% estranger	Total	%	% estranger
2022-2023	309	44,33%	16,50%	388	55,67%	9,28%	697	100,00%	12,48%
2021-2022	270	42,12%	17,41%	371	57,88%	9,43%	641	100,00%	12,79%
2020-2021	241	40,44%	20,75%	355	59,56%	7,89%	596	100,00%	13,09%
2019-2020	260	38,35%	16,15%	418	61,65%	6,94%	678	100,00%	10,47%
2018-2019	257	38,82%	17,12%	405	61,18%	7,41%	662	100,00%	11,18%
2017-2018	266	37,57%	15,79%	442	62,43%	7,24%	708	100,00%	10,45%

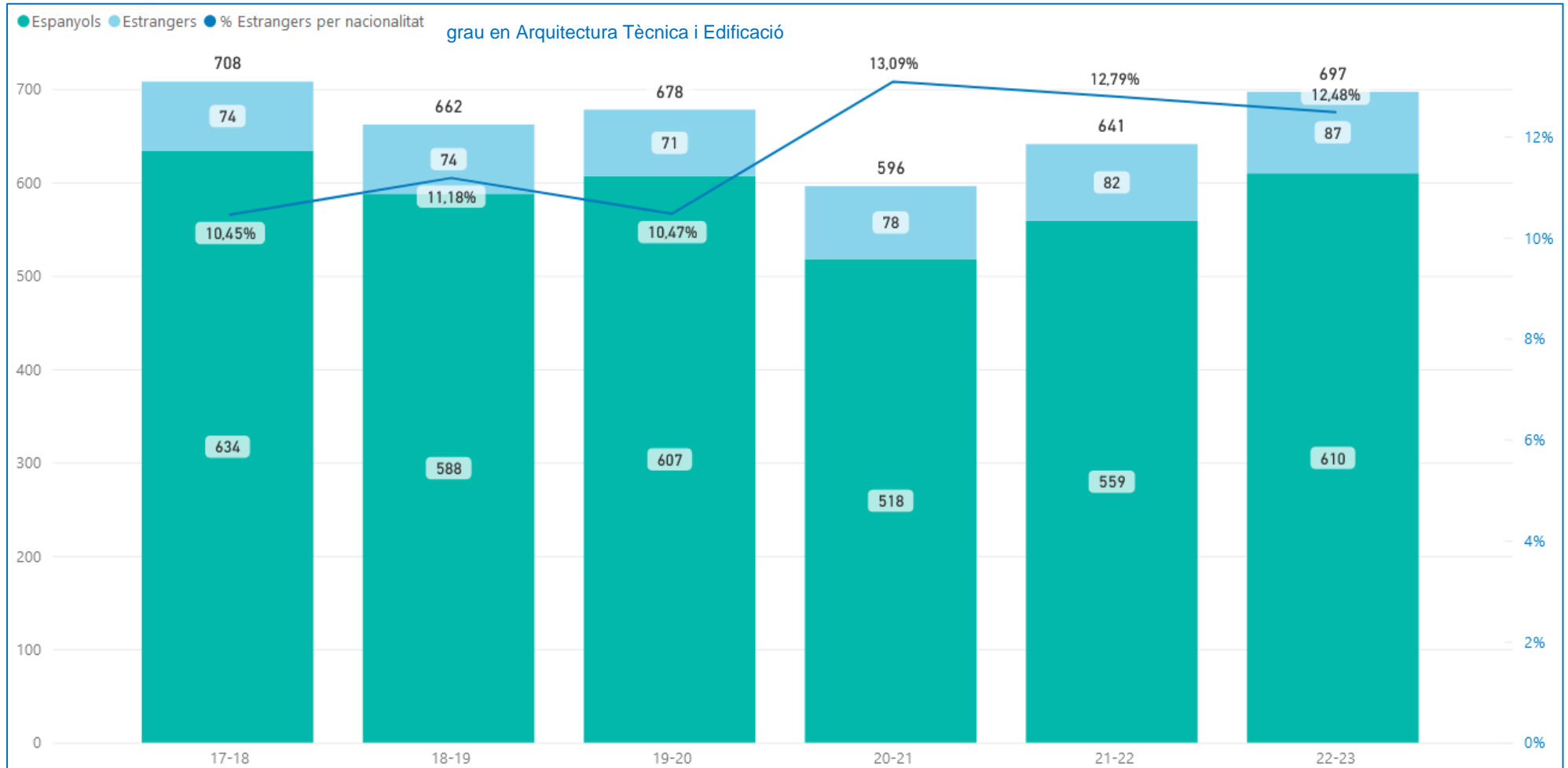
Gènere		Dona			Home			Total		
Curs	País	Total	%	% estranger	Total	%	% estranger	Total	%	% estranger
2022-2023	Alemanya	2	100,00%	100,00%	0	0,00%	0,00%	2	100,00%	100,00%
	Andorra	0	0,00%	0,00%	2	100,00%	100,00%	2	100,00%	100,00%
	Argentina	1	100,00%	100,00%	0	0,00%	0,00%	1	100,00%	100,00%
	Azerbaidjan	0	0,00%	0,00%	1	100,00%	100,00%	1	100,00%	100,00%
	Bèlgica	1	100,00%	100,00%	0	0,00%	0,00%	1	100,00%	100,00%
	Bolívia	1	100,00%	100,00%	0	0,00%	0,00%	1	100,00%	100,00%
	Brasil	1	100,00%	100,00%	0	0,00%	0,00%	1	100,00%	100,00%
	Bulgària	2	100,00%	100,00%	0	0,00%	0,00%	2	100,00%	100,00%
	Colòmbia	1	50,00%	100,00%	1	50,00%	100,00%	2	100,00%	100,00%
	Egipte	1	100,00%	100,00%	0	0,00%	0,00%	1	100,00%	100,00%
	Espanya	258	42,30%	0,00%	352	57,70%	0,00%	610	100,00%	0,00%
	Filipines	1	100,00%	100,00%	0	0,00%	0,00%	1	100,00%	100,00%
	Ghana	0	0,00%	0,00%	1	100,00%	100,00%	1	100,00%	100,00%
	Guinea Equatorial	0	0,00%	0,00%	1	100,00%	100,00%	1	100,00%	100,00%
	Itàlia	5	50,00%	100,00%	5	50,00%	100,00%	10	100,00%	100,00%
	Kazakhstan	0	0,00%	0,00%	1	100,00%	100,00%	1	100,00%	100,00%
	Líban	1	100,00%	100,00%	0	0,00%	0,00%	1	100,00%	100,00%
	Marroc	9	90,00%	100,00%	1	10,00%	100,00%	10	100,00%	100,00%
	Nicaragua	0	0,00%	0,00%	1	100,00%	100,00%	1	100,00%	100,00%
	Pakistan	1	33,33%	100,00%	2	66,67%	100,00%	3	100,00%	100,00%
	Paraguai	1	100,00%	100,00%	0	0,00%	0,00%	1	100,00%	100,00%
	Perú	5	83,33%	100,00%	1	16,67%	100,00%	6	100,00%	100,00%
	Regne Unit	0	0,00%	0,00%	3	100,00%	100,00%	3	100,00%	100,00%
	Romania	3	60,00%	100,00%	2	40,00%	100,00%	5	100,00%	100,00%
Rússia	1	100,00%	100,00%	0	0,00%	0,00%	1	100,00%	100,00%	
Síria	1	100,00%	100,00%	0	0,00%	0,00%	1	100,00%	100,00%	
Ucraïna	1	33,33%	100,00%	2	66,67%	100,00%	3	100,00%	100,00%	
Uzbekistan	1	100,00%	100,00%	0	0,00%	0,00%	1	100,00%	100,00%	

	Veneçuela	1	50,00%	100,00%	1	50,00%	100,00%	2	100,00%	100,00%
	Xile	1	100,00%	100,00%	0	0,00%	0,00%	1	100,00%	100,00%
	Xina	9	45,00%	100,00%	11	55,00%	100,00%	20	100,00%	100,00%
	Total	309	44,33%	16,50%	388	55,67%	9,28%	697	100,00%	12,48%
2021-2022	Alemanya	2	100,00%	100,00%	0	0,00%	0,00%	2	100,00%	100,00%
	Andorra	0	0,00%	0,00%	2	100,00%	100,00%	2	100,00%	100,00%
	Argentina	1	100,00%	100,00%	0	0,00%	0,00%	1	100,00%	100,00%
	Azerbaidjan	0	0,00%	0,00%	1	100,00%	100,00%	1	100,00%	100,00%
	Bolívia	3	100,00%	100,00%	0	0,00%	0,00%	3	100,00%	100,00%
	Brasil	1	100,00%	100,00%	0	0,00%	0,00%	1	100,00%	100,00%
	Bulgària	1	100,00%	100,00%	0	0,00%	0,00%	1	100,00%	100,00%
	Colòmbia	1	50,00%	100,00%	1	50,00%	100,00%	2	100,00%	100,00%
	Egipte	1	100,00%	100,00%	0	0,00%	0,00%	1	100,00%	100,00%
	Equador	0	0,00%	0,00%	1	100,00%	100,00%	1	100,00%	100,00%
	Espanya	223	39,89%	0,00%	336	60,11%	0,00%	559	100,00%	0,00%
	Filipines	1	100,00%	100,00%	0	0,00%	0,00%	1	100,00%	100,00%
	Ghana	0	0,00%	0,00%	1	100,00%	100,00%	1	100,00%	100,00%
	Guinea Equatorial	0	0,00%	0,00%	1	100,00%	100,00%	1	100,00%	100,00%
	Itàlia	5	50,00%	100,00%	5	50,00%	100,00%	10	100,00%	100,00%
	Kazakhstan	0	0,00%	0,00%	1	100,00%	100,00%	1	100,00%	100,00%
	Líban	1	100,00%	100,00%	0	0,00%	0,00%	1	100,00%	100,00%
	Marroc	7	77,78%	100,00%	2	22,22%	100,00%	9	100,00%	100,00%
	Nicaragua	0	0,00%	0,00%	1	100,00%	100,00%	1	100,00%	100,00%
	Pakistan	1	50,00%	100,00%	1	50,00%	100,00%	2	100,00%	100,00%
	Paraguai	1	100,00%	100,00%	0	0,00%	0,00%	1	100,00%	100,00%
	Perú	5	62,50%	100,00%	3	37,50%	100,00%	8	100,00%	100,00%
	Polònia	1	100,00%	100,00%	0	0,00%	0,00%	1	100,00%	100,00%
	Regne Unit	0	0,00%	0,00%	2	100,00%	100,00%	2	100,00%	100,00%
	Romania	2	50,00%	100,00%	2	50,00%	100,00%	4	100,00%	100,00%
	Rússia	1	100,00%	100,00%	0	0,00%	0,00%	1	100,00%	100,00%
	Ucraïna	1	50,00%	100,00%	1	50,00%	100,00%	2	100,00%	100,00%
	Uzbekistan	1	100,00%	100,00%	0	0,00%	0,00%	1	100,00%	100,00%
Veneçuela	0	0,00%	0,00%	1	100,00%	100,00%	1	100,00%	100,00%	
Xile	2	100,00%	100,00%	0	0,00%	0,00%	2	100,00%	100,00%	
Xina	8	47,06%	100,00%	9	52,94%	100,00%	17	100,00%	100,00%	
	Total	270	42,12%	17,41%	371	57,88%	9,43%	641	100,00%	12,79%
2020-2021	Alemanya	2	100,00%	100,00%	0	0,00%	0,00%	2	100,00%	100,00%
	Andorra	1	50,00%	100,00%	1	50,00%	100,00%	2	100,00%	100,00%
	Argentina	1	100,00%	100,00%	0	0,00%	0,00%	1	100,00%	100,00%
	Armènia	2	100,00%	100,00%	0	0,00%	0,00%	2	100,00%	100,00%

	Bolívia	3	100,00%	100,00%	0	0,00%	0,00%	3	100,00%	100,00%
	Brasil	1	50,00%	100,00%	1	50,00%	100,00%	2	100,00%	100,00%
	Bulgària	1	100,00%	100,00%	0	0,00%	0,00%	1	100,00%	100,00%
	Colòmbia	1	50,00%	100,00%	1	50,00%	100,00%	2	100,00%	100,00%
	Egipte	1	100,00%	100,00%	0	0,00%	0,00%	1	100,00%	100,00%
	Equador	0	0,00%	0,00%	1	100,00%	100,00%	1	100,00%	100,00%
	Espanya	191	36,87%	0,00%	327	63,13%	0,00%	518	100,00%	0,00%
	Filipines	1	100,00%	100,00%	0	0,00%	0,00%	1	100,00%	100,00%
	Ghana	0	0,00%	0,00%	1	100,00%	100,00%	1	100,00%	100,00%
	Hondures	1	100,00%	100,00%	0	0,00%	0,00%	1	100,00%	100,00%
	Itàlia	5	71,43%	100,00%	2	28,57%	100,00%	7	100,00%	100,00%
	Líban	1	100,00%	100,00%	0	0,00%	0,00%	1	100,00%	100,00%
	Marroc	9	75,00%	100,00%	3	25,00%	100,00%	12	100,00%	100,00%
	Nicaragua	0	0,00%	0,00%	1	100,00%	100,00%	1	100,00%	100,00%
	Pakistan	1	50,00%	100,00%	1	50,00%	100,00%	2	100,00%	100,00%
	Paraguai	1	100,00%	100,00%	0	0,00%	0,00%	1	100,00%	100,00%
	Perú	6	85,71%	100,00%	1	14,29%	100,00%	7	100,00%	100,00%
	Regne Unit	0	0,00%	0,00%	1	100,00%	100,00%	1	100,00%	100,00%
	Rep. Islàmica d'Iran	1	100,00%	100,00%	0	0,00%	0,00%	1	100,00%	100,00%
	Romania	2	50,00%	100,00%	2	50,00%	100,00%	4	100,00%	100,00%
	Ucraïna	1	50,00%	100,00%	1	50,00%	100,00%	2	100,00%	100,00%
	Uzbekistan	1	100,00%	100,00%	0	0,00%	0,00%	1	100,00%	100,00%
	Veneçuela	0	0,00%	0,00%	1	100,00%	100,00%	1	100,00%	100,00%
	Xile	0	0,00%	0,00%	1	100,00%	100,00%	1	100,00%	100,00%
	Xina	7	43,75%	100,00%	9	56,25%	100,00%	16	100,00%	100,00%
	Total	241	40,44%	20,75%	355	59,56%	7,89%	596	100,00%	13,09%
2019-2020	Alemanya	3	75,00%	100,00%	1	25,00%	100,00%	4	100,00%	100,00%
	Andorra	0	0,00%	0,00%	2	100,00%	100,00%	2	100,00%	100,00%
	Argentina	1	100,00%	100,00%	0	0,00%	0,00%	1	100,00%	100,00%
	Armènia	2	100,00%	100,00%	0	0,00%	0,00%	2	100,00%	100,00%
	Bolívia	3	100,00%	100,00%	0	0,00%	0,00%	3	100,00%	100,00%
	Brasil	1	100,00%	100,00%	0	0,00%	0,00%	1	100,00%	100,00%
	Bulgària	1	100,00%	100,00%	0	0,00%	0,00%	1	100,00%	100,00%
	Colòmbia	2	100,00%	100,00%	0	0,00%	0,00%	2	100,00%	100,00%
	Egipte	1	100,00%	100,00%	0	0,00%	0,00%	1	100,00%	100,00%
	Espanya	218	35,91%	0,00%	389	64,09%	0,00%	607	100,00%	0,00%
	Filipines	1	100,00%	100,00%	0	0,00%	0,00%	1	100,00%	100,00%
	Finlàndia	1	100,00%	100,00%	0	0,00%	0,00%	1	100,00%	100,00%
	França	1	100,00%	100,00%	0	0,00%	0,00%	1	100,00%	100,00%
	Ghana	0	0,00%	0,00%	1	100,00%	100,00%	1	100,00%	100,00%

	Hondures	1	100,00%	100,00%	0	0,00%	0,00%	1	100,00%	100,00%
	Itàlia	5	62,50%	100,00%	3	37,50%	100,00%	8	100,00%	100,00%
	Líban	1	100,00%	100,00%	0	0,00%	0,00%	1	100,00%	100,00%
	Marroc	1	20,00%	100,00%	4	80,00%	100,00%	5	100,00%	100,00%
	Nicaragua	0	0,00%	0,00%	1	100,00%	100,00%	1	100,00%	100,00%
	Pakistan	1	50,00%	100,00%	1	50,00%	100,00%	2	100,00%	100,00%
	Paraguai	1	50,00%	100,00%	1	50,00%	100,00%	2	100,00%	100,00%
	Perú	5	83,33%	100,00%	1	16,67%	100,00%	6	100,00%	100,00%
	Polònia	0	0,00%	0,00%	1	100,00%	100,00%	1	100,00%	100,00%
	Regne Unit	0	0,00%	0,00%	1	100,00%	100,00%	1	100,00%	100,00%
	Rep. Islàmica d'Iran	1	100,00%	100,00%	0	0,00%	0,00%	1	100,00%	100,00%
	Romania	2	50,00%	100,00%	2	50,00%	100,00%	4	100,00%	100,00%
	Rússia	1	100,00%	100,00%	0	0,00%	0,00%	1	100,00%	100,00%
	Ucraïna	1	100,00%	100,00%	0	0,00%	0,00%	1	100,00%	100,00%
	Uzbekistan	1	100,00%	100,00%	0	0,00%	0,00%	1	100,00%	100,00%
	Veneçuela	0	0,00%	0,00%	2	100,00%	100,00%	2	100,00%	100,00%
	Xile	1	100,00%	100,00%	0	0,00%	0,00%	1	100,00%	100,00%
	Xina	3	27,27%	100,00%	8	72,73%	100,00%	11	100,00%	100,00%
	Total	260	38,35%	16,15%	418	61,65%	6,94%	678	100,00%	10,47%
2018-2019	Alemanya	2	100,00%	100,00%	0	0,00%	0,00%	2	100,00%	100,00%
	Algèria	1	100,00%	100,00%	0	0,00%	0,00%	1	100,00%	100,00%
	Andorra	0	0,00%	0,00%	1	100,00%	100,00%	1	100,00%	100,00%
	Argentina	2	100,00%	100,00%	0	0,00%	0,00%	2	100,00%	100,00%
	Armènia	3	100,00%	100,00%	0	0,00%	0,00%	3	100,00%	100,00%
	Bolívia	3	100,00%	100,00%	0	0,00%	0,00%	3	100,00%	100,00%
	Bulgària	1	100,00%	100,00%	0	0,00%	0,00%	1	100,00%	100,00%
	Colòmbia	3	100,00%	100,00%	0	0,00%	0,00%	3	100,00%	100,00%
	El Salvador	1	100,00%	100,00%	0	0,00%	0,00%	1	100,00%	100,00%
	Equador	1	50,00%	100,00%	1	50,00%	100,00%	2	100,00%	100,00%
	Espanya	213	36,22%	0,00%	375	63,78%	0,00%	588	100,00%	0,00%
	França	1	100,00%	100,00%	0	0,00%	0,00%	1	100,00%	100,00%
	Ghana	0	0,00%	0,00%	2	100,00%	100,00%	2	100,00%	100,00%
	Hondures	2	100,00%	100,00%	0	0,00%	0,00%	2	100,00%	100,00%
	Itàlia	4	57,14%	100,00%	3	42,86%	100,00%	7	100,00%	100,00%
	Marroc	2	22,22%	100,00%	7	77,78%	100,00%	9	100,00%	100,00%
	Pakistan	0	0,00%	0,00%	2	100,00%	100,00%	2	100,00%	100,00%
	Paraguai	3	75,00%	100,00%	1	25,00%	100,00%	4	100,00%	100,00%
	Perú	3	60,00%	100,00%	2	40,00%	100,00%	5	100,00%	100,00%
	Polònia	0	0,00%	0,00%	1	100,00%	100,00%	1	100,00%	100,00%
Rep. Islàmica d'Iran	2	100,00%	100,00%	0	0,00%	0,00%	2	100,00%	100,00%	

	Romania	2	50,00%	100,00%	2	50,00%	100,00%	4	100,00%	100,00%
	Rússia	1	100,00%	100,00%	0	0,00%	0,00%	1	100,00%	100,00%
	Síria	0	0,00%	0,00%	1	100,00%	100,00%	1	100,00%	100,00%
	Ucraïna	1	100,00%	100,00%	0	0,00%	0,00%	1	100,00%	100,00%
	Uzbekistan	1	100,00%	100,00%	0	0,00%	0,00%	1	100,00%	100,00%
	Veneçuela	1	33,33%	100,00%	2	66,67%	100,00%	3	100,00%	100,00%
	Xina	4	44,44%	100,00%	5	55,56%	100,00%	9	100,00%	100,00%
	Total	257	38,82%	17,12%	405	61,18%	7,41%	662	100,00%	11,18%
2017-2018	Alemanya	1	100,00%	100,00%	0	0,00%	0,00%	1	100,00%	100,00%
	Algèria	1	100,00%	100,00%	0	0,00%	0,00%	1	100,00%	100,00%
	Andorra	0	0,00%	0,00%	2	100,00%	100,00%	2	100,00%	100,00%
	Argentina	2	100,00%	100,00%	0	0,00%	0,00%	2	100,00%	100,00%
	Armènia	2	100,00%	100,00%	0	0,00%	0,00%	2	100,00%	100,00%
	Bolívia	3	100,00%	100,00%	0	0,00%	0,00%	3	100,00%	100,00%
	Colòmbia	4	100,00%	100,00%	0	0,00%	0,00%	4	100,00%	100,00%
	Dinamarca	1	100,00%	100,00%	0	0,00%	0,00%	1	100,00%	100,00%
	Equador	1	100,00%	100,00%	0	0,00%	0,00%	1	100,00%	100,00%
	Espanya	224	35,33%	0,00%	410	64,67%	0,00%	634	100,00%	0,00%
	França	1	100,00%	100,00%	0	0,00%	0,00%	1	100,00%	100,00%
	Ghana	0	0,00%	0,00%	2	100,00%	100,00%	2	100,00%	100,00%
	Hondures	2	100,00%	100,00%	0	0,00%	0,00%	2	100,00%	100,00%
	Itàlia	4	57,14%	100,00%	3	42,86%	100,00%	7	100,00%	100,00%
	Marroc	3	33,33%	100,00%	6	66,67%	100,00%	9	100,00%	100,00%
	Mèxic	0	0,00%	0,00%	1	100,00%	100,00%	1	100,00%	100,00%
	Paraguai	1	50,00%	100,00%	1	50,00%	100,00%	2	100,00%	100,00%
	Perú	3	60,00%	100,00%	2	40,00%	100,00%	5	100,00%	100,00%
	Polònia	0	0,00%	0,00%	2	100,00%	100,00%	2	100,00%	100,00%
	Regne Unit	0	0,00%	0,00%	1	100,00%	100,00%	1	100,00%	100,00%
	Rep. Islàmica d'Iran	2	100,00%	100,00%	0	0,00%	0,00%	2	100,00%	100,00%
	Romania	3	50,00%	100,00%	3	50,00%	100,00%	6	100,00%	100,00%
	Rússia	3	75,00%	100,00%	1	25,00%	100,00%	4	100,00%	100,00%
	Síria	0	0,00%	0,00%	1	100,00%	100,00%	1	100,00%	100,00%
	Ucraïna	1	100,00%	100,00%	0	0,00%	0,00%	1	100,00%	100,00%
	Veneçuela	1	33,33%	100,00%	2	66,67%	100,00%	3	100,00%	100,00%
Xina	3	37,50%	100,00%	5	62,50%	100,00%	8	100,00%	100,00%	
	Total	266	37,57%	15,79%	442	62,43%	7,24%	708	100,00%	10,45%

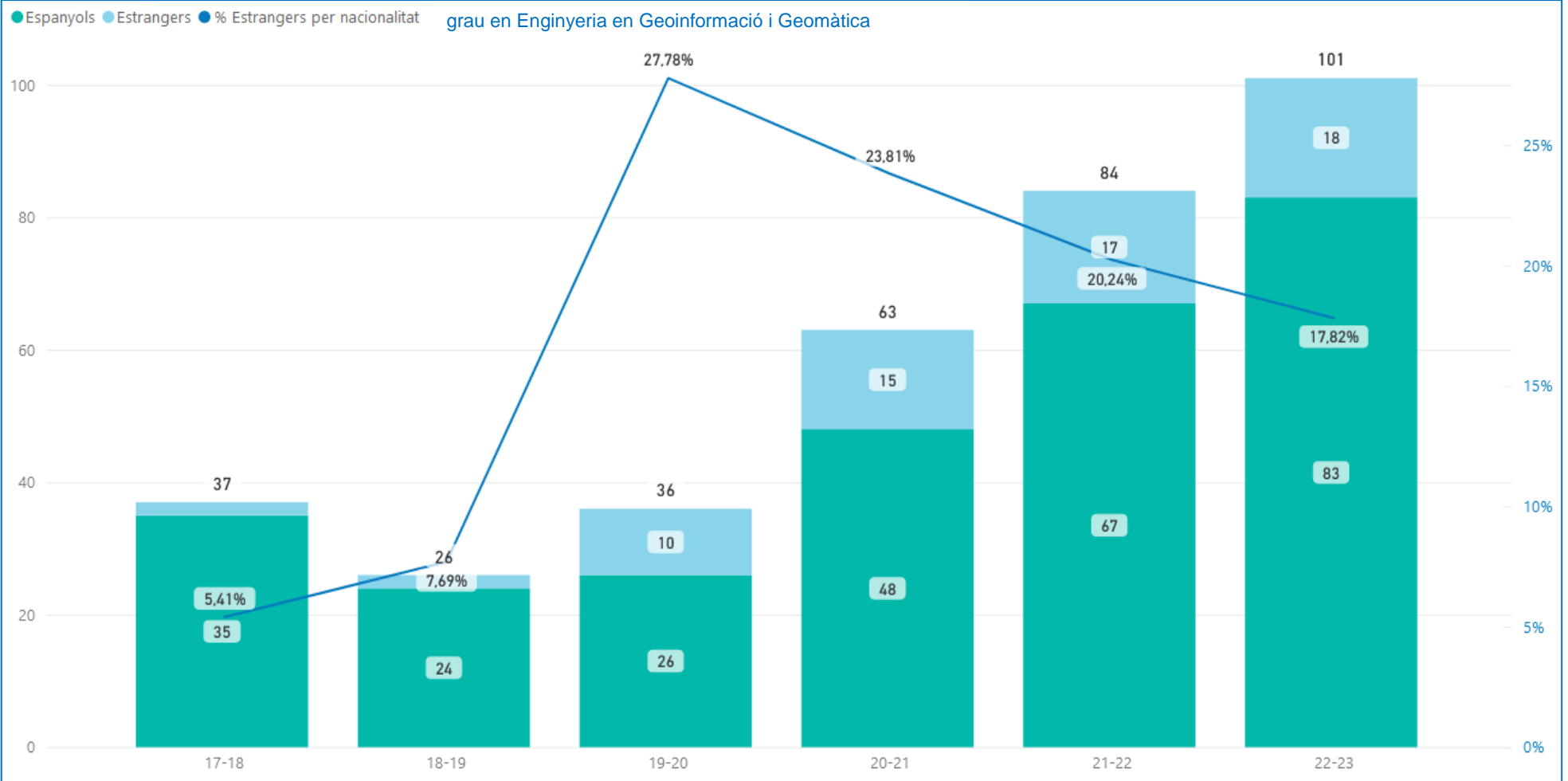


I45 Percentatge d'estudiantat matriculat total d'origen estranger del grau en Enginyeria en Geoinformació i Geomàtica

	Dona			Home			Total		
	Total	%	% estranger	Total	%	% estranger	Total	%	% estranger
2022-2023	28	27,72%	39,29%	73	72,28%	9,59%	101	100,00%	17,82%
2021-2022	28	33,33%	42,86%	56	66,67%	8,93%	84	100,00%	20,24%
2020-2021	18	28,57%	50,00%	45	71,43%	13,33%	63	100,00%	23,81%
2019-2020	9	25,00%	77,78%	27	75,00%	11,11%	36	100,00%	27,78%
2018-2019	4	15,38%	50,00%	22	84,62%	0,00%	26	100,00%	7,69%
2017-2018	4	10,81%	50,00%	33	89,19%	0,00%	37	100,00%	5,41%

Gènere		Dona			Home			Total		
Curs	País	Total	%	% estranger	Total	%	% estranger	Total	%	% estranger
2022-2023	Alemanya	0	0,00%	0,00%	1	100,00%	100,00%	1	100,00%	100,00%
	Egipte	0	0,00%	0,00%	1	100,00%	100,00%	1	100,00%	100,00%
	Equador	1	100,00%	100,00%	0	0,00%	0,00%	1	100,00%	100,00%
	Espanya	17	20,48%	0,00%	66	79,52%	0,00%	83	100,00%	0,00%
	França	1	100,00%	100,00%	0	0,00%	0,00%	1	100,00%	100,00%
	Hondures	0	0,00%	0,00%	1	100,00%	100,00%	1	100,00%	100,00%
	Marroc	2	100,00%	100,00%	0	0,00%	0,00%	2	100,00%	100,00%
	Perú	1	100,00%	100,00%	0	0,00%	0,00%	1	100,00%	100,00%
	Polònia	1	100,00%	100,00%	0	0,00%	0,00%	1	100,00%	100,00%
	Portugal	0	0,00%	0,00%	1	100,00%	100,00%	1	100,00%	100,00%
	Xina	5	62,50%	100,00%	3	37,50%	100,00%	8	100,00%	100,00%
	Total	28	27,72%	39,29%	73	72,28%	9,59%	101	100,00%	17,82%
2021-2022	Alemanya	0	0,00%	0,00%	1	100,00%	100,00%	1	100,00%	100,00%
	Equador	1	100,00%	100,00%	0	0,00%	0,00%	1	100,00%	100,00%
	Espanya	16	23,88%	0,00%	51	76,12%	0,00%	67	100,00%	0,00%
	França	1	100,00%	100,00%	0	0,00%	0,00%	1	100,00%	100,00%
	Marroc	3	100,00%	100,00%	0	0,00%	0,00%	3	100,00%	100,00%
	Perú	2	100,00%	100,00%	0	0,00%	0,00%	2	100,00%	100,00%
	Polònia	1	100,00%	100,00%	0	0,00%	0,00%	1	100,00%	100,00%
	Romania	0	0,00%	0,00%	1	100,00%	100,00%	1	100,00%	100,00%
	Xina	4	57,14%	100,00%	3	42,86%	100,00%	7	100,00%	100,00%
	Total	28	33,33%	42,86%	56	66,67%	8,93%	84	100,00%	20,24%
2020-2021	Armènia	0	0,00%	0,00%	1	100,00%	100,00%	1	100,00%	100,00%
	Cuba	0	0,00%	0,00%	1	100,00%	100,00%	1	100,00%	100,00%
	Espanya	9	18,75%	0,00%	39	81,25%	0,00%	48	100,00%	0,00%
	França	1	100,00%	100,00%	0	0,00%	0,00%	1	100,00%	100,00%
	Marroc	3	75,00%	100,00%	1	25,00%	100,00%	4	100,00%	100,00%

	Perú	1	100,00%	100,00%	0	0,00%	0,00%	1	100,00%	100,00%
	Polònia	1	100,00%	100,00%	0	0,00%	0,00%	1	100,00%	100,00%
	Romania		0,00%	0,00%	1	100,00%	100,00%	1	100,00%	100,00%
	Xina	3	60,00%	100,00%	2	40,00%	100,00%	5	100,00%	100,00%
	Total	18	28,57%	50,00%	45	71,43%	13,33%	63	100,00%	23,81%
2019-2020	Argentina	1	100,00%	100,00%	0	0,00%	0,00%	1	100,00%	100,00%
	Armènia	0	0,00%	0,00%	1	100,00%	100,00%	1	100,00%	100,00%
	Brasil	1	100,00%	100,00%	0	0,00%	0,00%	1	100,00%	100,00%
	Espanya	2	7,69%	0,00%	24	92,31%	0,00%	26	100,00%	0,00%
	França	1	100,00%	100,00%	0	0,00%	0,00%	1	100,00%	100,00%
	Marroc	2	100,00%	100,00%	0	0,00%	0,00%	2	100,00%	100,00%
	Perú	1	50,00%	100,00%	1	50,00%	100,00%	2	100,00%	100,00%
	Xina	1	50,00%	100,00%	1	50,00%	100,00%	2	100,00%	100,00%
	Total	9	25,00%	77,78%	27	75,00%	11,11%	36	100,00%	27,78%
2018-2019	Brasil	1	100,00%	100,00%	0	0,00%	0,00%	1	100,00%	100,00%
	Espanya	2	8,33%	0,00%	22	91,67%	0,00%	24	100,00%	0,00%
	Marroc	1	100,00%	100,00%	0	0,00%	0,00%	1	100,00%	100,00%
	Total	4	15,38%	50,00%	22	84,62%	0,00%	26	100,00%	7,69%
2017-2018	Brasil	1	100,00%	100,00%	0	0,00%	0,00%	1	100,00%	100,00%
	Espanya	2	5,71%	0,00%	33	94,29%	0,00%	35	100,00%	0,00%
	Marroc	1	100,00%	100,00%	0	0,00%	0,00%	1	100,00%	100,00%
	Total	4	10,81%	50,00%	33	89,19%	0,00%	37	100,00%	5,41%



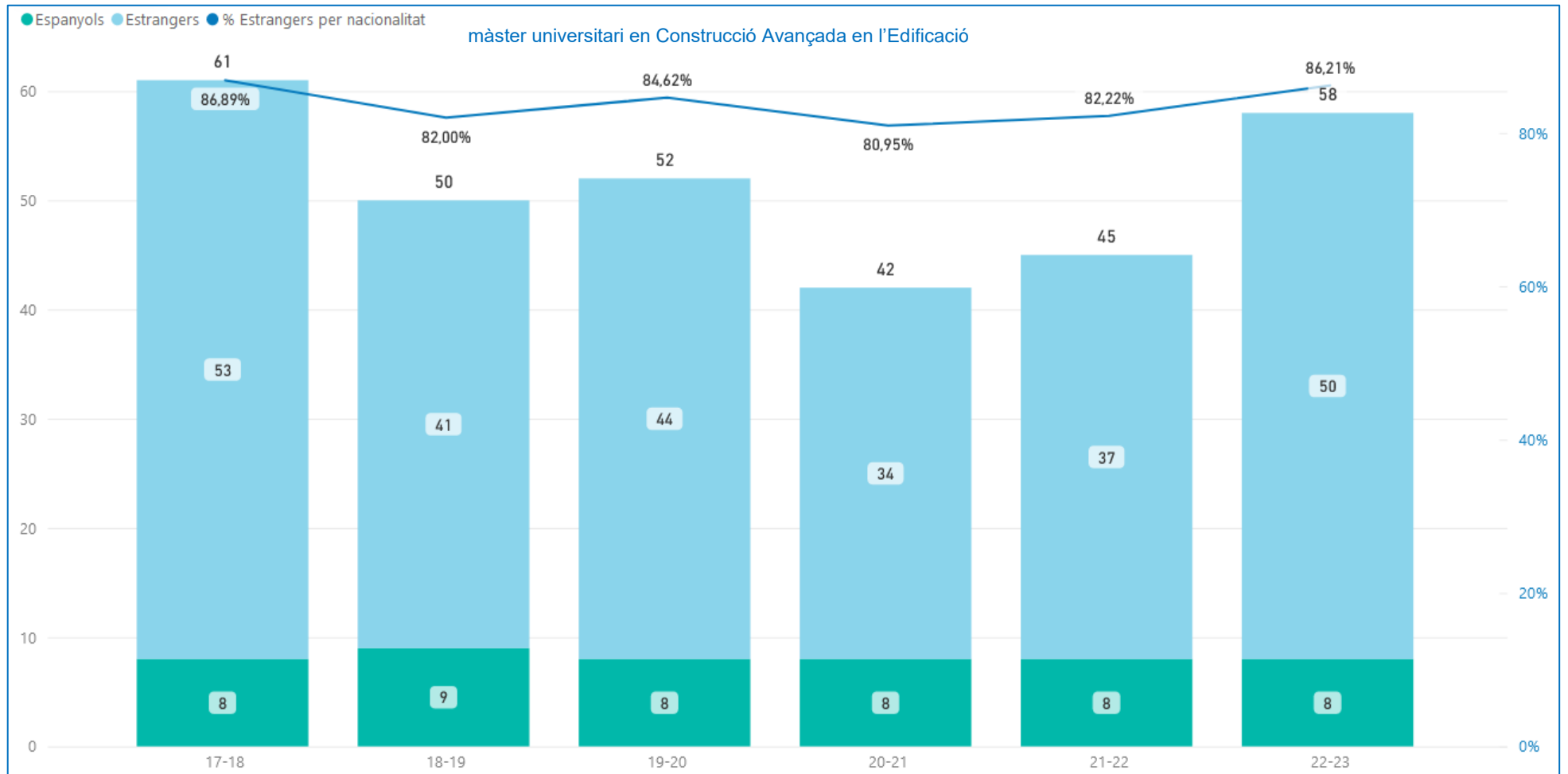
145 Percentatge d'estudiantat matriculat total d'origen estranger del màster universitari en Construcció Avançada en l'Edificació

	Dona			Home			Total		
	Total	%	% estranger	Total	%	% estranger	Total	%	% estranger
2022-2023	24	41,38%	87,50%	34	58,62%	85,29%	58	100,00%	86,21%
2021-2022	16	35,56%	75,00%	29	64,44%	86,21%	45	100,00%	82,22%
2020-2021	18	42,86%	77,78%	24	57,14%	83,33%	42	100,00%	80,95%
2019-2020	21	40,38%	85,71%	31	59,62%	83,87%	52	100,00%	84,62%
2018-2019	21	42,00%	85,71%	29	58,00%	79,31%	50	100,00%	82,00%
2017-2018	24	39,34%	87,50%	37	60,66%	86,49%	61	100,00%	86,89%

Gènere		Dona			Home			Total		
Curs	País	Total	%	% estranger	Total	%	% estranger	Total	%	% estranger
2022-2023	Argentina	1	100,00%	100,00%	0	0,00%	0,00%	1	100,00%	100,00%
	Bolívia	0	0,00%	0,00%	1	100,00%	100,00%	1	100,00%	100,00%
	Colòmbia	6	40,00%	100,00%	9	60,00%	100,00%	15	100,00%	100,00%
	Equador	3	42,86%	100,00%	4	57,14%	100,00%	7	100,00%	100,00%
	Espanya	3	37,50%	0,00%	5	62,50%	0,00%	8	100,00%	0,00%
	Itàlia	1	100,00%	100,00%	0	0,00%	0,00%	1	100,00%	100,00%
	Marroc	0	0,00%	0,00%	1	100,00%	100,00%	1	100,00%	100,00%
	Panamà	0	0,00%	0,00%	1	100,00%	100,00%	1	100,00%	100,00%
	Paraguai	1	100,00%	100,00%	0	0,00%	0,00%	1	100,00%	100,00%
	Perú	9	52,94%	100,00%	8	47,06%	100,00%	17	100,00%	100,00%
	Polònia	0	0,00%	0,00%	1	100,00%	100,00%	1	100,00%	100,00%
	Xile	0	0,00%	0,00%	4	100,00%	100,00%	4	100,00%	100,00%
	Total		24	41,38%	87,50%	34	58,62%	85,29%	58	100,00%
2021-2022	Bolívia	1	100,00%	100,00%	0	0,00%	0,00%	1	100,00%	100,00%
	Colòmbia	1	14,29%	100,00%	6	85,71%	100,00%	7	100,00%	100,00%
	Equador	1	20,00%	100,00%	4	80,00%	100,00%	5	100,00%	100,00%
	Espanya	4	50,00%	0,00%	4	50,00%	0,00%	8	100,00%	0,00%
	Itàlia	1	100,00%	100,00%	0	0,00%	0,00%	1	100,00%	100,00%
	Marroc	0	0,00%	0,00%	1	100,00%	100,00%	1	100,00%	100,00%
	Mèxic	1	100,00%	100,00%	0	0,00%	0,00%	1	100,00%	100,00%
	Panamà	1	50,00%	100,00%	1	50,00%	100,00%	2	100,00%	100,00%
	Paraguai	0	0,00%	0,00%	1	100,00%	100,00%	1	100,00%	100,00%
	Perú	6	50,00%	100,00%	6	50,00%	100,00%	12	100,00%	100,00%
	Polònia	0	0,00%	0,00%	1	100,00%	100,00%	1	100,00%	100,00%
	Portugal	0	0,00%	0,00%	1	100,00%	100,00%	1	100,00%	100,00%
	Xile	0	0,00%	0,00%	4	100,00%	100,00%	4	100,00%	100,00%
Total		16	35,56%	75,00%	29	64,44%	86,21%	45	100,00%	82,22%

2020-2021	Bolívia	1	100,00%	100,00%	0	0,00%	0,00%	1	100,00%	100,00%
	Colòmbia	2	100,00%	100,00%	0	0,00%	0,00%	2	100,00%	100,00%
	Equador	4	26,67%	100,00%	11	73,33%	100,00%	15	100,00%	100,00%
	Espanya	4	50,00%	0,00%	4	50,00%	0,00%	8	100,00%	0,00%
	Mèxic	3	50,00%	100,00%	3	50,00%	100,00%	6	100,00%	100,00%
	Panamà	1	100,00%	100,00%	0	0,00%	0,00%	1	100,00%	100,00%
	Paraguai	1	50,00%	100,00%	1	50,00%	100,00%	2	100,00%	100,00%
	Perú	1	50,00%	100,00%	1	50,00%	100,00%	2	100,00%	100,00%
	Portugal	0	0,00%	0,00%	1	100,00%	100,00%	1	100,00%	100,00%
	República Dominicana	1	100,00%	100,00%	0	0,00%	0,00%	1	100,00%	100,00%
	Uruguai	0	0,00%	0,00%	1	100,00%	100,00%	1	100,00%	100,00%
	Xile	0	0,00%	0,00%	2	100,00%	100,00%	2	100,00%	100,00%
	Total	18	42,86%	77,78%	24	57,14%	83,33%	42	100,00%	80,95%
2019-2020	Brasil	1	100,00%	100,00%	0	0,00%	0,00%	1	100,00%	100,00%
	Colòmbia	4	57,14%	100,00%	3	42,86%	100,00%	7	100,00%	100,00%
	Equador	7	35,00%	100,00%	13	65,00%	100,00%	20	100,00%	100,00%
	Espanya	3	37,50%	0,00%	5	62,50%	0,00%	8	100,00%	0,00%
	Itàlia	1	100,00%	100,00%	0	0,00%	0,00%	1	100,00%	100,00%
	Mèxic	3	33,33%	100,00%	6	66,67%	100,00%	9	100,00%	100,00%
	República Dominicana	2	100,00%	100,00%	0	0,00%	0,00%	2	100,00%	100,00%
	Uruguai	0	0,00%	0,00%	1	100,00%	100,00%	1	100,00%	100,00%
	Xile	0	0,00%	0,00%	2	100,00%	100,00%	2	100,00%	100,00%
	Xina	0	0,00%	0,00%	1	100,00%	100,00%	1	100,00%	100,00%
Total	21	40,38%	85,71%	31	59,62%	83,87%	52	100,00%	84,62%	
2018-2019	Brasil	1	100,00%	100,00%	0	0,00%	0,00%	1	100,00%	100,00%
	Colòmbia	3	37,50%	100,00%	5	62,50%	100,00%	8	100,00%	100,00%
	Equador	7	43,75%	100,00%	9	56,25%	100,00%	16	100,00%	100,00%
	Espanya	3	33,33%	0,00%	6	66,67%	0,00%	9	100,00%	0,00%
	Itàlia	2	66,67%	100,00%	1	33,33%	100,00%	3	100,00%	100,00%
	Mèxic	2	33,33%	100,00%	4	66,67%	100,00%	6	100,00%	100,00%
	Panamà	0	0,00%	0,00%	1	100,00%	100,00%	1	100,00%	100,00%
	Perú	1	100,00%	100,00%	0	0,00%	0,00%	1	100,00%	100,00%
	República Dominicana	1	50,00%	100,00%	1	50,00%	100,00%	2	100,00%	100,00%
	Veneçuela	0	0,00%	0,00%	1	100,00%	100,00%	1	100,00%	100,00%
	Xina	1	50,00%	100,00%	1	50,00%	100,00%	2	100,00%	100,00%
Total	21	42,00%	85,71%	29	58,00%	79,31%	50	100,00%	82,00%	
2017-2018	Aràbia Saudita	0	0,00%	0,00%	1	100,00%	100,00%	1	100,00%	100,00%
	Colòmbia	1	25,00%	100,00%	3	75,00%	100,00%	4	100,00%	100,00%
	Equador	3	30,00%	100,00%	7	70,00%	100,00%	10	100,00%	100,00%

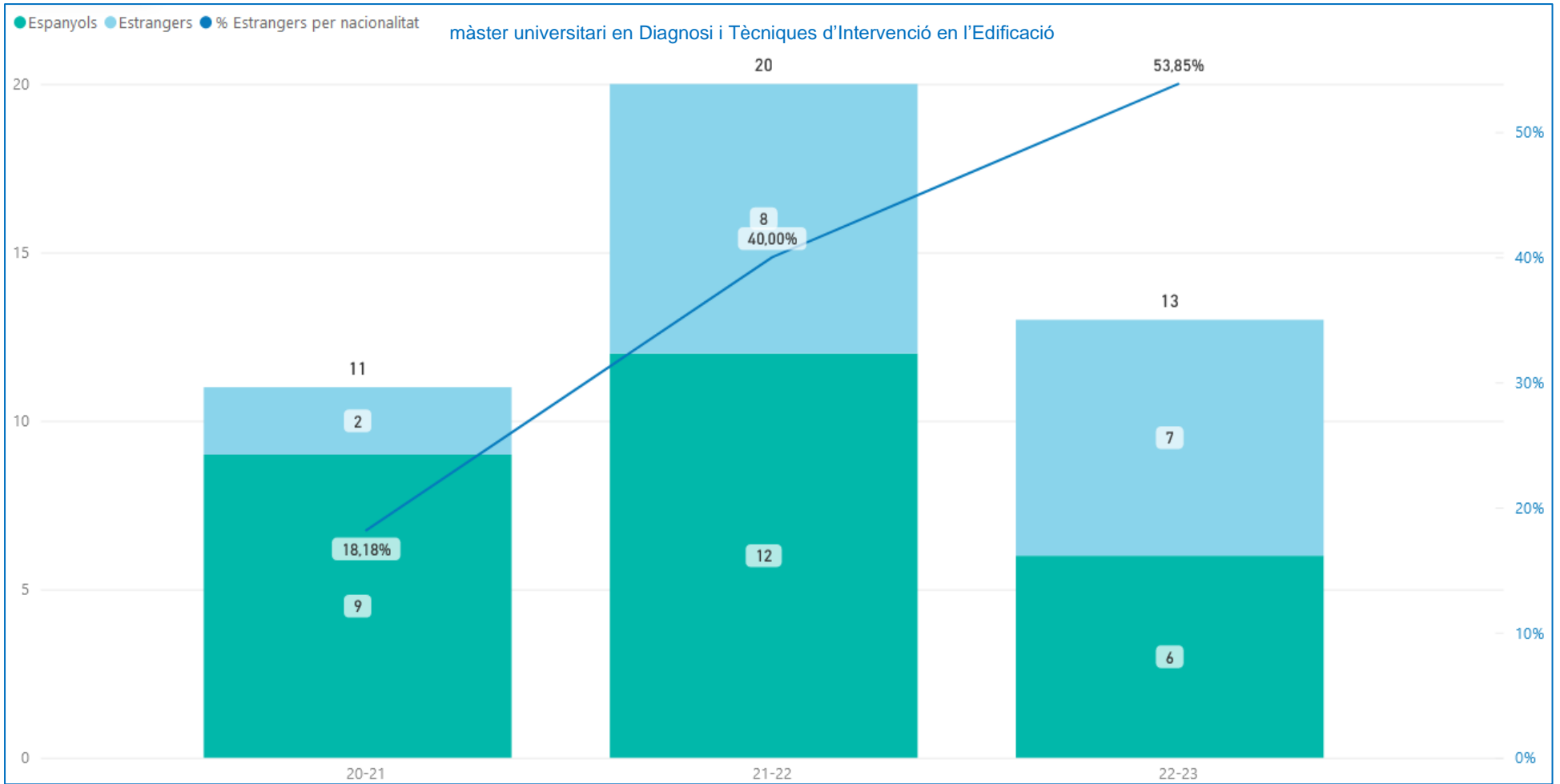
Espanya	3	37,50%	0,00%	5	62,50%	0,00%	8	100,00%	0,00%
Grècia	0	0,00%	0,00%	1	100,00%	100,00%	1	100,00%	100,00%
Itàlia	1	33,33%	100,00%	2	66,67%	100,00%	3	100,00%	100,00%
Mèxic	2	40,00%	100,00%	3	60,00%	100,00%	5	100,00%	100,00%
Panamà	0	0,00%	0,00%	1	100,00%	100,00%	1	100,00%	100,00%
Perú	1	20,00%	100,00%	4	80,00%	100,00%	5	100,00%	100,00%
República Dominicana	13	59,09%	100,00%	9	40,91%	100,00%	22	100,00%	100,00%
Veneçuela	0	0,00%	0,00%	1	100,00%	100,00%	1	100,00%	100,00%
Total	24	39,34%	87,50%	37	60,66%	86,49%	61	100,00%	86,89%



145 Percentatge d'estudiantat matriculat total d'origen estranger al màster universitari en Diagnosi i Tècniques d'Intervenció en l'Edificació

	Dona			Home			Total		
	Total	%	% estranger	Total	%	% estranger	Total	%	% estranger
2022-2023	6	46,15%	50,00%	7	53,85%	57,14%	13	100,00%	53,85%
2021-2022	8	40,00%	37,50%	12	60,00%	41,67%	20	100,00%	40,00%
2020-2021	6	54,55%	16,67%	5	45,45%	20,00%	11	100,00%	18,18%

Gènere		Dona			Home			Total		
Curs	País	Total	%	% estranger	Total	%	% estranger	Total	%	% estranger
2022-2023	Colòmbia	0	0,00%	0,00%	4	100,00%	100,00%	4	100,00%	100,00%
	El Salvador	1	100,00%	100,00%	0	0,00%	0,00%	1	100,00%	100,00%
	Equador	1	100,00%	100,00%	0	0,00%	0,00%	1	100,00%	100,00%
	Espanya	3	50,00%	0,00%	3	50,00%	0,00%	6	100,00%	0,00%
	Mèxic	1	100,00%	100,00%	0	0,00%	0,00%	1	100,00%	100,00%
	Total		6	46,15%	50,00%	7	53,85%	57,14%	13	100,00%
2021-2022	Argentina	1	50,00%	100,00%	1	50,00%	100,00%	2	100,00%	100,00%
	Croàcia	1	100,00%	100,00%	0	0,00%	0,00%	1	100,00%	100,00%
	Cuba	1	50,00%	100,00%	1	50,00%	100,00%	2	100,00%	100,00%
	Espanya	5	41,67%	0,00%	7	58,33%	0,00%	12	100,00%	0,00%
	Estats Units d'Amèrica	0	0,00%	0,00%	1	100,00%	100,00%	1	100,00%	100,00%
	Panamà	0	0,00%	0,00%	1	100,00%	100,00%	1	100,00%	100,00%
	Xile	0	0,00%	0,00%	1	100,00%	100,00%	1	100,00%	100,00%
	Total		8	40,00%	37,50%	12	60,00%	41,67%	20	100,00%
2020-2021	Argentina	1	100,00%	100,00%	0	0,00%	0,00%	1	100,00%	100,00%
	Espanya	5	55,56%	0,00%	4	44,44%	0,00%	9	100,00%	0,00%
	Estats Units d'Amèrica	0	0,00%	0,00%	1	100,00%	100,00%	1	100,00%	100,00%
	Total		6	54,55%	16,67%	5	45,45%	20,00%	11	100,00%



I45 Percentatge d'estudiantat matriculat total d'origen estranger al màster universitari en Gestió de l'Edificació

	Dona		% estranger	Home		% estranger	Total		% estranger
	Total	%		Total	%		Total	%	
2022-2023	29	41,43%	93,10%	41	58,57%	95,12%	70	100,00%	94,29%
2021-2022	27	39,13%	92,59%	42	60,87%	97,62%	69	100,00%	95,65%
2020-2021	22	41,51%	86,36%	31	58,49%	90,32%	53	100,00%	88,68%
2019-2020	21	42,86%	85,71%	28	57,14%	82,14%	49	100,00%	83,67%
2018-2019	23	44,23%	82,61%	29	55,77%	79,31%	52	100,00%	80,77%
2017-2018	23	42,59%	86,96%	31	57,41%	83,87%	54	100,00%	85,19%

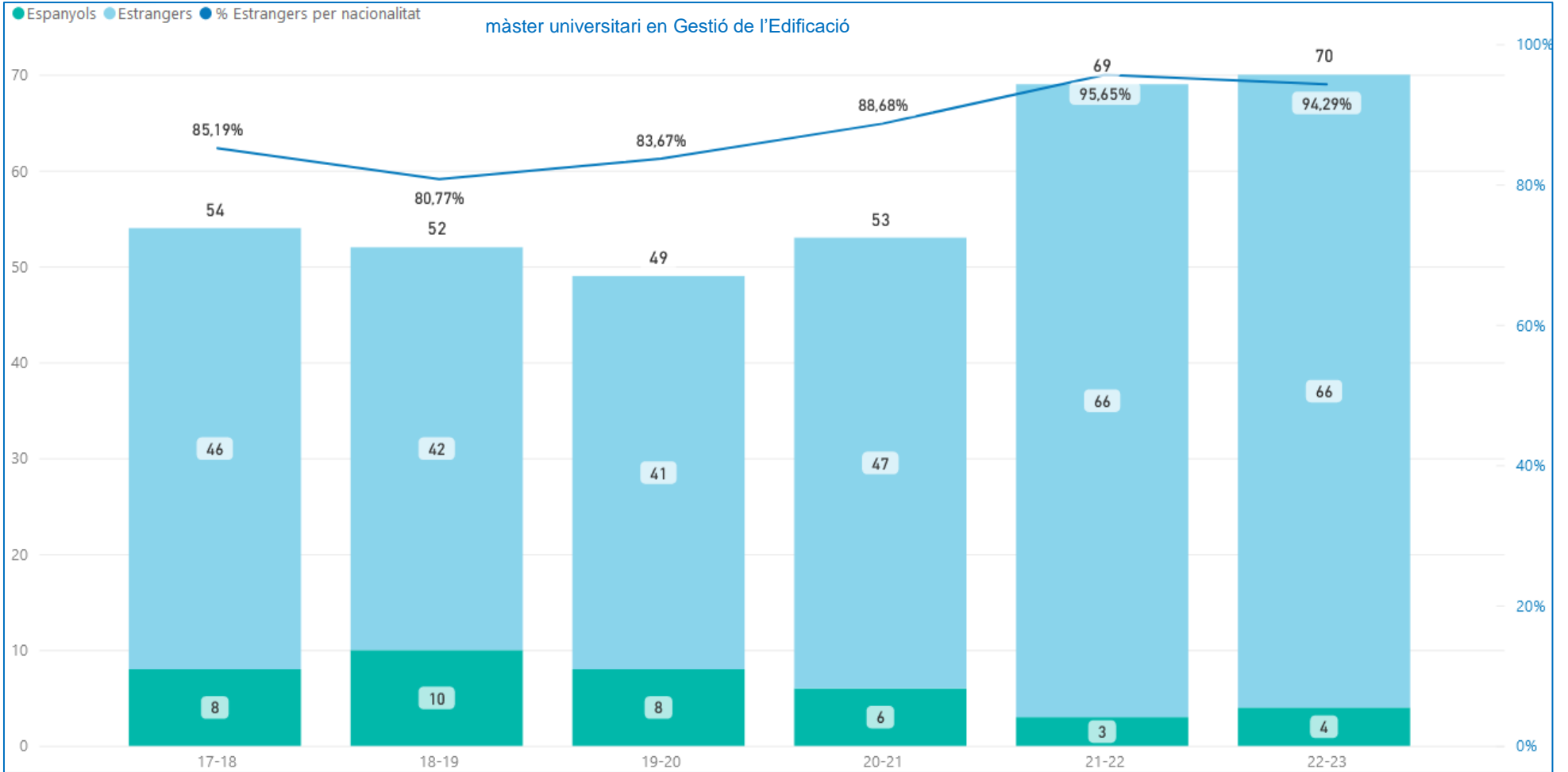
Gènere		Dona			Home			Total		
Curs	País	Total	%	% estranger	Total	%	% estranger	Total	%	% estranger
2022-2023	Alemanya	0	0,00%	0,00%	1	100,00%	100,00%	1	100,00%	100,00%
	Bolívia	1	100,00%	100,00%	0	0,00%	0,00%	1	100,00%	100,00%
	Colòmbia	5	33,33%	100,00%	10	66,67%	100,00%	15	100,00%	100,00%
	Cuba	1	100,00%	100,00%	0	0,00%	0,00%	1	100,00%	100,00%
	Equador	3	75,00%	100,00%	1	25,00%	100,00%	4	100,00%	100,00%
	Espanya	2	50,00%	0,00%	2	50,00%	0,00%	4	100,00%	0,00%
	Itàlia	2	66,67%	100,00%	1	33,33%	100,00%	3	100,00%	100,00%
	Mèxic	1	20,00%	100,00%	4	80,00%	100,00%	5	100,00%	100,00%
	Panamà	2	100,00%	100,00%	0	0,00%	0,00%	2	100,00%	100,00%
	Paraguai	1	50,00%	100,00%	1	50,00%	100,00%	2	100,00%	100,00%
	Perú	10	41,67%	100,00%	14	58,33%	100,00%	24	100,00%	100,00%
	República Islàmica d'Iran	0	0,00%	0,00%	1	100,00%	100,00%	1	100,00%	100,00%
	Ucraïna	0	0,00%	0,00%	1	100,00%	100,00%	1	100,00%	100,00%
	Uruguai	0	0,00%	0,00%	1	100,00%	100,00%	1	100,00%	100,00%
	Veneçuela	0	0,00%	0,00%	1	100,00%	100,00%	1	100,00%	100,00%
	Xile	1	100,00%	100,00%	0	0,00%	0,00%	1	100,00%	100,00%
Xina	0	0,00%	0,00%	3	100,00%	100,00%	3	100,00%	100,00%	
Total		29	41,43%	93,10%	41	58,57%	95,12%	70	100,00%	94,29%
2021-2022	Alemanya	1	50,00%	100,00%	1	50,00%	100,00%	2	100,00%	100,00%
	Bolívia	1	100,00%	100,00%	0	0,00%	0,00%	1	100,00%	100,00%
	Canadà	0	0,00%	0,00%	1	100,00%	100,00%	1	100,00%	100,00%
	Colòmbia	5	27,78%	100,00%	13	72,22%	100,00%	18	100,00%	100,00%
	Equador	2	40,00%	100,00%	3	60,00%	100,00%	5	100,00%	100,00%
	Espanya	2	66,67%	0,00%	1	33,33%	0,00%	3	100,00%	0,00%
	Itàlia	2	50,00%	100,00%	2	50,00%	100,00%	4	100,00%	100,00%
	Líban	0	0,00%	0,00%	1	100,00%	100,00%	1	100,00%	100,00%
	Mèxic	1	100,00%	100,00%	0	0,00%	0,00%	1	100,00%	100,00%
	Panamà	2	100,00%	100,00%	0	0,00%	0,00%	2	100,00%	100,00%
	Paraguai	1	50,00%	100,00%	1	50,00%	100,00%	2	100,00%	100,00%



	Perú	9	37,50%	100,00%	15	62,50%	100,00%	24	100,00%	100,00%
	Xina	1	20,00%	100,00%	4	80,00%	100,00%	5	100,00%	100,00%
	Total	27	39,13%	92,59%	42	60,87%	97,62%	69	100,00%	95,65%
2020-2021	Alemanya	1	50,00%	100,00%	1	50,00%	100,00%	2	100,00%	100,00%
	Canadà	0	0,00%	0,00%	1	100,00%	100,00%	1	100,00%	100,00%
	Colòmbia	2	18,18%	100,00%	9	81,82%	100,00%	11	100,00%	100,00%
	Equador	5	71,43%	100,00%	2	28,57%	100,00%	7	100,00%	100,00%
	Espanya	3	50,00%	0,00%	3	50,00%	0,00%	6	100,00%	0,00%
	Itàlia	1	100,00%	100,00%	0	0,00%	0,00%	1	100,00%	100,00%
	Líban	0	0,00%	0,00%	1	100,00%	100,00%	1	100,00%	100,00%
	Mèxic	2	100,00%	100,00%	0	0,00%	0,00%	2	100,00%	100,00%
	Panamà	0	0,00%	0,00%	1	100,00%	100,00%	1	100,00%	100,00%
	Paraguai	0	0,00%	0,00%	1	100,00%	100,00%	1	100,00%	100,00%
	Perú	4	36,36%	100,00%	7	63,64%	100,00%	11	100,00%	100,00%
	Veneçuela	1	100,00%	100,00%	0	0,00%	0,00%	1	100,00%	100,00%
	Xile	1	50,00%	100,00%	1	50,00%	100,00%	2	100,00%	100,00%
	Xina	2	33,33%	100,00%	4	66,67%	100,00%	6	100,00%	100,00%
	Total	22	41,51%	86,36%	31	58,49%	90,32%	53	100,00%	88,68%
2019-2020	Alemanya	0	0,00%	0,00%	1	100,00%	100,00%	1	100,00%	100,00%
	Colòmbia	1	12,50%	100,00%	7	87,50%	100,00%	8	100,00%	100,00%
	Equador	5	62,50%	100,00%	3	37,50%	100,00%	8	100,00%	100,00%
	Espanya	3	37,50%	0,00%	5	62,50%	0,00%	8	100,00%	0,00%
	Itàlia	2	66,67%	100,00%	1	33,33%	100,00%	3	100,00%	100,00%
	Mèxic	3	50,00%	100,00%	3	50,00%	100,00%	6	100,00%	100,00%
	Panamà	0	0,00%	0,00%	1	100,00%	100,00%	1	100,00%	100,00%
	Perú	2	28,57%	100,00%	5	71,43%	100,00%	7	100,00%	100,00%
	República Dominicana	3	100,00%	100,00%	0	0,00%	0,00%	3	100,00%	100,00%
	Xile	1	50,00%	100,00%	1	50,00%	100,00%	2	100,00%	100,00%
	Xina	1	50,00%	100,00%	1	50,00%	100,00%	2	100,00%	100,00%
	Total	21	42,86%	85,71%	28	57,14%	82,14%	49	100,00%	83,67%
2018-2019	Aràbia Saudita	0	0,00%	0,00%	1	100,00%	100,00%	1	100,00%	100,00%
	Argentina	1	100,00%	100,00%	0	0,00%	0,00%	1	100,00%	100,00%
	Bolívia	1	100,00%	100,00%	0	0,00%	0,00%	1	100,00%	100,00%
	Colòmbia	3	42,86%	100,00%	4	57,14%	100,00%	7	100,00%	100,00%
	Equador	1	25,00%	100,00%	3	75,00%	100,00%	4	100,00%	100,00%
	Espanya	4	40,00%	0,00%	6	60,00%	0,00%	10	100,00%	0,00%
	Itàlia	2	66,67%	100,00%	1	33,33%	100,00%	3	100,00%	100,00%
	Mèxic	4	44,44%	100,00%	5	55,56%	100,00%	9	100,00%	100,00%
	Perú	2	40,00%	100,00%	3	60,00%	100,00%	5	100,00%	100,00%
	República Dominicana	4	80,00%	100,00%	1	20,00%	100,00%	5	100,00%	100,00%
	Xile	0	0,00%	0,00%	4	100,00%	100,00%	4	100,00%	100,00%
Xina	1	50,00%	100,00%	1	50,00%	100,00%	2	100,00%	100,00%	



	Total	23	44,23%	82,61%	29	55,77%	79,31%	52	100,00%	80,77%
207-2018	Aràbia Saudita	0	0,00%	0,00%	3	100,00%	100,00%	3	100,00%	100,00%
	Argentina	1	50,00%	100,00%	1	50,00%	100,00%	2	100,00%	100,00%
	Bolívia	1	100,00%	100,00%	0	0,00%	0,00%	1	100,00%	100,00%
	Colòmbia	3	50,00%	100,00%	3	50,00%	100,00%	6	100,00%	100,00%
	Equador	2	33,33%	100,00%	4	66,67%	100,00%	6	100,00%	100,00%
	Espanya	3	37,50%	0,00%	5	62,50%	0,00%	8	100,00%	0,00%
	Itàlia	2	50,00%	100,00%	2	50,00%	100,00%	4	100,00%	100,00%
	Mèxic	4	57,14%	100,00%	3	42,86%	100,00%	7	100,00%	100,00%
	Paraguai	1	100,00%	100,00%	0	0,00%	0,00%	1	100,00%	100,00%
	Perú	1	50,00%	100,00%	1	50,00%	100,00%	2	100,00%	100,00%
	República Dominicana	3	60,00%	100,00%	2	40,00%	100,00%	5	100,00%	100,00%
	Romania	1	100,00%	100,00%	0	0,00%	0,00%	1	100,00%	100,00%
	Rússia	1	100,00%	100,00%	0	0,00%	0,00%	1	100,00%	100,00%
	Veneçuela	0	0,00%	0,00%	1	100,00%	100,00%	1	100,00%	100,00%
	Xile	0	0,00%	0,00%	5	100,00%	100,00%	5	100,00%	100,00%
	Xina	0	0,00%	0,00%	1	100,00%	100,00%	1	100,00%	100,00%
Total	23	42,59%	86,96%	31	57,41%	83,87%	54	100,00%	85,19%	

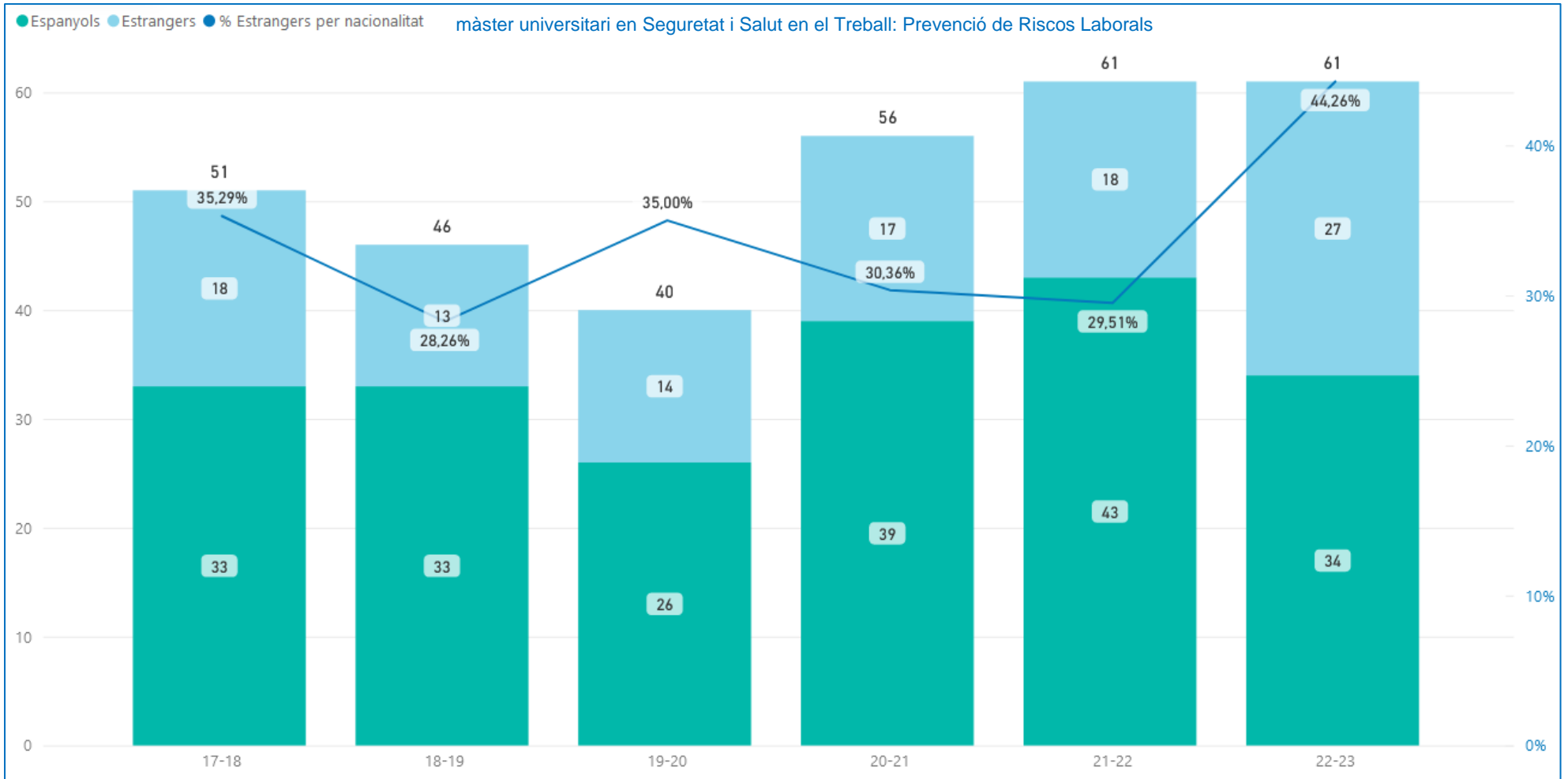


I45 Percentatge d'estudiantat matriculat total d'origen estranger al màster universitari en Seguretat i Salut en el Treball: Prevenció de Riscos Laborals

	Dona			Home			Total		
	Total	%	% estranger	Total	%	% estranger	Total	%	% estranger
2022-2023	36	59,02%	36,11%	25	40,98%	56,00%	61	100,00%	44,26%
2021-2022	32	52,46%	28,13%	29	47,54%	31,03%	61	100,00%	29,51%
2020-2021	30	53,57%	33,33%	26	46,43%	26,92%	56	100,00%	30,36%
2019-2020	25	62,50%	36,00%	15	37,50%	33,33%	40	100,00%	35,00%
2018-2019	17	36,96%	23,53%	29	63,04%	31,03%	46	100,00%	28,26%
2017-2018	20	39,22%	40,00%	31	60,78%	32,26%	51	100,00%	35,29%

Gènere		Dona			Home			Total		
Curs	País	Total	%	% estranger	Total	%	% estranger	Total	%	% estranger
2022-2023	Argentina	0	0,00%	0,00%	1	100,00%	100,00%	1	100,00%	100,00%
	Bolívia	1	33,33%	100,00%	2	66,67%	100,00%	3	100,00%	100,00%
	Colòmbia	1	20,00%	100,00%	4	80,00%	100,00%	5	100,00%	100,00%
	Cuba	1	100,00%	100,00%	0	0,00%	0,00%	1	100,00%	100,00%
	Equador	3	75,00%	100,00%	1	25,00%	100,00%	4	100,00%	100,00%
	Espanya	23	67,65%	0,00%	11	32,35%	0,00%	34	100,00%	0,00%
	Mèxic	2	100,00%	100,00%	0	0,00%	0,00%	2	100,00%	100,00%
	Perú	2	28,57%	100,00%	5	71,43%	100,00%	7	100,00%	100,00%
	Portugal	1	100,00%	100,00%	0	0,00%	0,00%	1	100,00%	100,00%
	República Dominicana	1	50,00%	100,00%	1	50,00%	100,00%	2	100,00%	100,00%
	Xina	1	100,00%	100,00%	0	0,00%	0,00%	1	100,00%	100,00%
	Total		36	59,02%	36,11%	25	40,98%	56,00%	61	100,00%
2021-2022	Argentina	0	0,00%	0,00%	1	100,00%	100,00%	1	100,00%	100,00%
	Colòmbia	3	75,00%	100,00%	1	25,00%	100,00%	4	100,00%	100,00%
	Equador	0	0,00%	0,00%	2	100,00%	100,00%	2	100,00%	100,00%
	Espanya	23	53,49%	0,00%	20	46,51%	0,00%	43	100,00%	0,00%
	Índia	1	100,00%	100,00%	0	0,00%	0,00%	1	100,00%	100,00%
	Mèxic	1	100,00%	100,00%	0	0,00%	0,00%	1	100,00%	100,00%
	Perú	2	33,33%	100,00%	4	66,67%	100,00%	6	100,00%	100,00%
	República Dominicana	1	100,00%	100,00%	0	0,00%	0,00%	1	100,00%	100,00%
	Suïssa	1	100,00%	100,00%	0	0,00%	0,00%	1	100,00%	100,00%
	Veneçuela	0	0,00%	0,00%	1	100,00%	100,00%	1	100,00%	100,00%
Total		32	52,46%	28,13%	29	47,54%	31,03%	61	100,00%	29,51%
2020-2021	Argentina	0	0,00%	0,00%	1	100,00%	100,00%	1	100,00%	100,00%
	Colòmbia	3	75,00%	100,00%	1	25,00%	100,00%	4	100,00%	100,00%
	Equador	1	50,00%	100,00%	1	50,00%	100,00%	2	100,00%	100,00%
	Espanya	20	51,28%	0,00%	19	48,72%	0,00%	39	100,00%	0,00%

	Índia	1	100,00%	100,00%	0	0,00%	0,00%	1	100,00%	100,00%
	Perú	3	50,00%	100,00%	3	50,00%	100,00%	6	100,00%	100,00%
	Suïssa	1	100,00%	100,00%	0	0,00%	0,00%	1	100,00%	100,00%
	Veneçuela	0	0,00%	0,00%	1	100,00%	100,00%	1	100,00%	100,00%
	Xile	1	100,00%	100,00%	0	0,00%	0,00%	1	100,00%	100,00%
	Total	30	53,57%	33,33%	26	46,43%	26,92%	56	100,00%	30,36%
2019-2020	Colòmbia	1	100,00%	100,00%	0	0,00%	0,00%	1	100,00%	100,00%
	Equador	2	50,00%	100,00%	2	50,00%	100,00%	4	100,00%	100,00%
	Espanya	16	61,54%	0,00%	10	38,46%	0,00%	26	100,00%	0,00%
	Itàlia	1	100,00%	100,00%	0		0,00%	1	100,00%	100,00%
	Perú	2	66,67%	100,00%	1	33,33%	100,00%	3	100,00%	100,00%
	Suïssa	1	100,00%	100,00%	0	0,00%	0,00%	1	100,00%	100,00%
	Veneçuela	0	0,00%	0,00%	1	100,00%	100,00%	1	100,00%	100,00%
	Xile	2	66,67%	100,00%	1	33,33%	100,00%	3	100,00%	100,00%
	Total	25	62,50%	36,00%	15	37,50%	33,33%	40	100,00%	35,00%
2018-2019	Colòmbia	0	0,00%	0,00%	1	100,00%	100,00%	1	100,00%	100,00%
	Equador	4	44,44%	100,00%	5	55,56%	100,00%	9	100,00%	100,00%
	Espanya	13	39,39%	0,00%	20	60,61%	0,00%	33	100,00%	0,00%
	Perú	0	0,00%	0,00%	1	100,00%	100,00%	1	100,00%	100,00%
	Uruguai	0	0,00%	0,00%	1	100,00%	100,00%	1	100,00%	100,00%
	Xile	0	0,00%	0,00%	1	100,00%	100,00%	1	100,00%	100,00%
	Total	17	36,96%	23,53%	29	63,04%	31,03%	46	100,00%	28,26%
2017-2018	Andorra	1	100,00%	100,00%	0	0,00%	0,00%	1	100,00%	100,00%
	Bolívia	1	100,00%	100,00%	0	0,00%	0,00%	1	100,00%	100,00%
	Colòmbia	0	0,00%	0,00%	1	100,00%	100,00%	1	100,00%	100,00%
	Equador	4	50,00%	100,00%	4	50,00%	100,00%	8	100,00%	100,00%
	Espanya	12	36,36%	0,00%	21	63,64%	0,00%	33	100,00%	0,00%
	Itàlia	0	0,00%	0,00%	1	100,00%	100,00%	1	100,00%	100,00%
	Perú	0	0,00%	0,00%	3	100,00%	100,00%	3	100,00%	100,00%
	Romania	1	100,00%	100,00%	0	0,00%	0,00%	1	100,00%	100,00%
	Veneçuela	0	0,00%	0,00%	1	100,00%	100,00%	1	100,00%	100,00%
	Xile	1	100,00%	100,00%	0	0,00%	0,00%	1	100,00%	100,00%
Total	20	39,22%	40,00%	31	60,78%	32,26%	51	100,00%	35,29%	



(Font: Quadre de comandament elaborat pel GPAQ — febrer 2024)