

### % HIDA segons categoria i doctorat del grau en Arquitectura Tècnica i Edificació\*













I10. Percentatge de crèdits impartits per professorat doctor i acreditat (de la titulació)

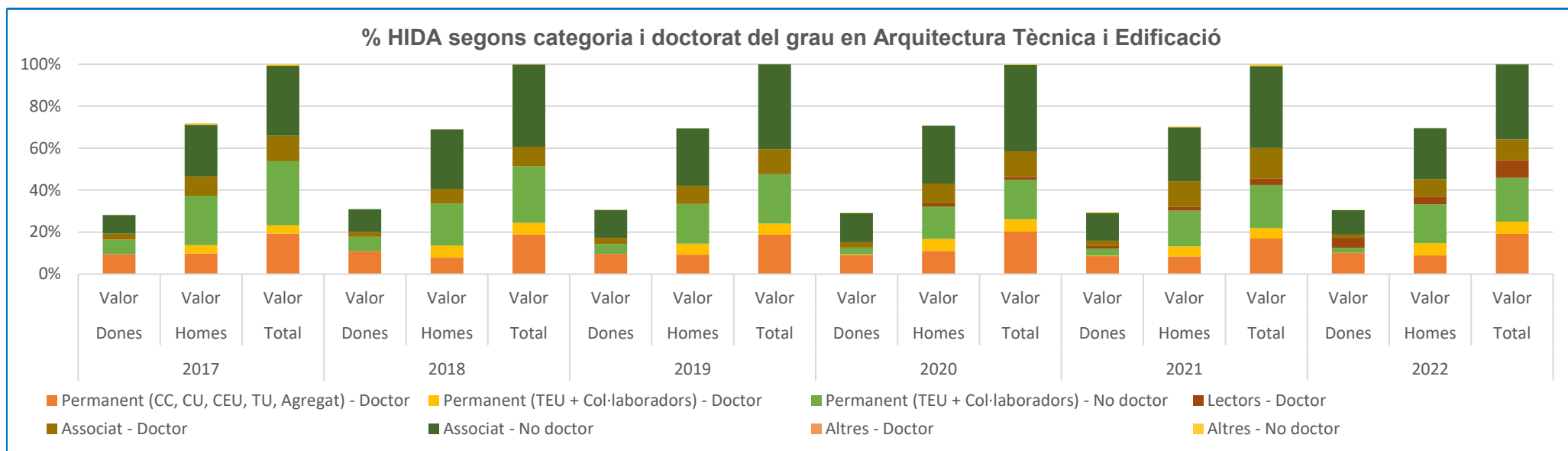
I11. Percentatge de crèdits impartits per professorat doctor no acreditat (de la titulació)

I12. Percentatge de crèdits impartits per professorat no doctor (de la titulació)

I13. Percentatge de crèdits impartits per professorat permanent (de la titulació)

\* El resultat del percentatge està expressat en hores

	2017			2018			2019			2020			2021			2022		
			Total PD			Total PDI			Total PDI			Total PDI			Total PDI			Total PDI
Permanent (CC, CU, CEU, TU, Agregat/da) — Doctor/a	9,47%	9,81%	<b>19,28%</b>	10,89%	8,03%	<b>18,92%</b>	9,59%	9,22%	<b>18,81%</b>	9,18%	10,99%	<b>20,17%</b>	8,52%	8,39%	<b>16,90%</b>	10,24%	8,92%	<b>19,15%</b>
Permanent (TEU + Col·laboradors) — Doctor	0,00%	3,99%	<b>3,99%</b>	0,00%	5,54%	<b>5,54%</b>	0,00%	5,30%	<b>5,30%</b>	0,18%	5,76%	<b>5,94%</b>	0,22%	4,81%	<b>5,03%</b>	0,00%	5,87%	<b>5,87%</b>
Permanent (TEU + Col·laboradors/es) — No doctor/a	6,96%	23,54%	<b>30,50%</b>	6,91%	20,07%	<b>26,99%</b>	4,64%	18,82%	<b>23,46%</b>	3,28%	15,53%	<b>18,80%</b>	3,48%	17,02%	<b>20,50%</b>	2,34%	18,50%	<b>20,84%</b>
Lectors/es — Doctor/a	0,03%	0,00%	<b>0,03%</b>	0,00%	0,00%	<b>0,00%</b>	0,00%	0,31%	<b>0,31%</b>	0,00%	1,44%	<b>1,44%</b>	1,36%	1,81%	<b>3,17%</b>	4,77%	3,63%	<b>8,40%</b>
Associat/da — Doctor/a	2,88%	9,28%	<b>12,16%</b>	2,26%	6,96%	<b>9,22%</b>	3,11%	8,48%	<b>11,59%</b>	2,58%	9,53%	<b>12,10%</b>	2,30%	12,18%	<b>14,48%</b>	1,53%	8,35%	<b>9,88%</b>
Associat/da — No doctor/a	8,79%	24,56%	<b>33,35%</b>	10,94%	28,32%	<b>39,25%</b>	13,21%	27,27%	<b>40,48%</b>	13,85%	27,43%	<b>41,28%</b>	13,35%	25,77%	<b>39,12%</b>	11,59%	24,22%	<b>35,81%</b>
Altres — Doctor/a	0,00%	0,04%	<b>0,04%</b>	0,00%	0,08%	<b>0,08%</b>	0,00%	0,00%	<b>0,00%</b>	0,00%	0,00%	<b>0,00%</b>	0,00%	0,00%	<b>0,00%</b>	0,00%	0,00%	<b>0,00%</b>
Altres — No doctor/a	0,00%	0,66%	<b>0,66%</b>	0,00%	0,00%	<b>0,00%</b>	0,04%	0,00%	<b>0,04%</b>	0,26%	0,00%	<b>0,26%</b>	0,34%	0,45%	<b>0,79%</b>	0,04%	0,00%	<b>0,04%</b>
<b>Total</b>	<b>28,12%</b>	<b>71,88%</b>	<b>100,00%</b>	<b>31,00%</b>	<b>69,00%</b>	<b>100,00%</b>	<b>30,59%</b>	<b>69,41%</b>	<b>100,00%</b>	<b>29,32%</b>	<b>70,68%</b>	<b>100,00%</b>	<b>29,58%</b>	<b>70,42%</b>	<b>100,00%</b>	<b>30,50%</b>	<b>69,50%</b>	<b>100,00%</b>



### % HIDA segons categoria i doctorat del grau en Enginyeria en Geoinformació i Geomàtica\*













I10. Percentatge de crèdits impartits per professorat doctor i acreditat (de la titulació)

I11. Percentatge de crèdits impartits per professorat doctor no acreditat (de la titulació)

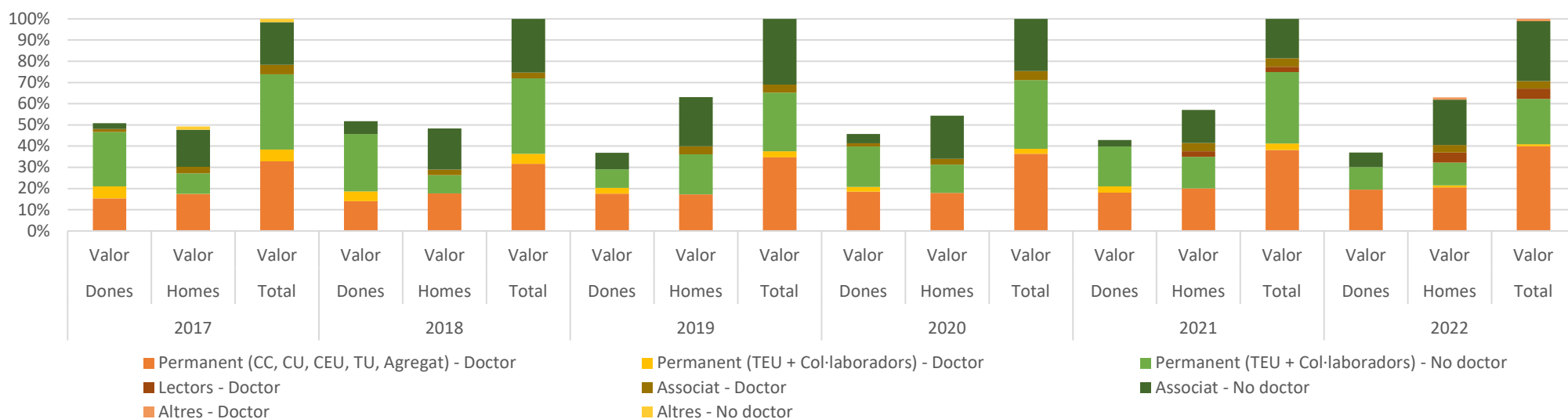
I12. Percentatge de crèdits impartits per professorat no doctor (de la titulació)

I13. Percentatge de crèdits impartits per professorat permanent (de la titulació)

\* El resultat del percentatge està expressat en hores

	2017			2018			2019			2020			2021			2022		
			Total PD			Total PDI			Total PDI			Total PDI			Total PDI			Total PDI
Permanent (CC, CU, CEU, TU, Agregat/da) — Doctor/a	15,40%	17,41%	<b>32,80%</b>	13,98%	17,72%	<b>31,71%</b>	17,54%	17,21%	<b>34,75%</b>	18,48%	17,92%	<b>36,40%</b>	18,02%	20,12%	<b>38,13%</b>	19,48%	20,50%	<b>39,97%</b>
Permanent (TEU + Col·laboradors) — Doctor	5,60%	0,05%	<b>5,65%</b>	4,70%	0,00%	<b>4,70%</b>	2,80%	0,00%	<b>2,80%</b>	2,33%	0,00%	<b>2,33%</b>	3,05%	0,00%	<b>3,05%</b>	0,00%	0,95%	<b>0,95%</b>
Permanent (TEU + Col·laboradors/es) — No doctor/a	25,66%	9,71%	<b>35,37%</b>	27,00%	8,56%	<b>35,56%</b>	8,72%	18,94%	<b>27,66%</b>	18,97%	13,41%	<b>32,38%</b>	18,79%	14,90%	<b>33,69%</b>	10,65%	10,74%	<b>21,39%</b>
Lectors/es — Doctor/a	0,00%	0,00%	<b>0,00%</b>	0,00%	0,00%	<b>0,00%</b>	0,00%	0,00%	<b>0,00%</b>	0,00%	0,00%	<b>0,00%</b>	0,00%	2,51%	<b>2,51%</b>	0,00%	4,77%	<b>4,77%</b>
Associat/da — Doctor/a	1,40%	3,13%	<b>4,53%</b>	0,00%	2,71%	<b>2,71%</b>	0,00%	3,82%	<b>3,82%</b>	1,58%	2,70%	<b>4,28%</b>	0,00%	4,00%	<b>4,00%</b>	0,00%	3,59%	<b>3,59%</b>
Associat/da — No doctor/a	2,71%	17,45%	<b>20,16%</b>	6,03%	19,29%	<b>25,32%</b>	7,84%	23,13%	<b>30,97%</b>	4,32%	20,29%	<b>24,61%</b>	3,05%	15,58%	<b>18,63%</b>	6,90%	21,39%	<b>28,28%</b>
Altres — Doctor/a	0,00%	0,00%	<b>0,00%</b>	0,00%	0,00%	<b>0,00%</b>	0,00%	0,00%	<b>0,00%</b>	0,00%	0,00%	<b>0,00%</b>	0,00%	0,00%	<b>0,00%</b>	0,00%	1,05%	<b>1,05%</b>
Altres — No doctor/a	0,00%	1,49%	<b>1,49%</b>	0,00%	0,00%	<b>0,00%</b>	0,00%	0,00%	<b>0,00%</b>	0,00%	0,00%	<b>0,00%</b>	0,00%	0,00%	<b>0,00%</b>	0,00%	0,00%	<b>0,00%</b>
<b>Total</b>	<b>50,77%</b>	<b>49,23%</b>	<b>100,00%</b>	<b>51,72%</b>	<b>48,28%</b>	<b>100,00%</b>	<b>36,89%</b>	<b>63,11%</b>	<b>100,00%</b>	<b>45,68%</b>	<b>54,32%</b>	<b>100,00%</b>	<b>42,91%</b>	<b>57,09%</b>	<b>100,00%</b>	<b>37,02%</b>	<b>62,98%</b>	<b>100,00%</b>

### % HIDA segons categoria i doctorat del grau en Enginyeria en Geoinformació i Geomàtica



### % HIDA segons categoria i doctorat del màster universitari en Construcció Avançada en l'Edificació\*













I10. Percentatge de crèdits impartits per professorat doctor i acreditat (de la titulació)

I11. Percentatge de crèdits impartits per professorat doctor no acreditat (de la titulació)

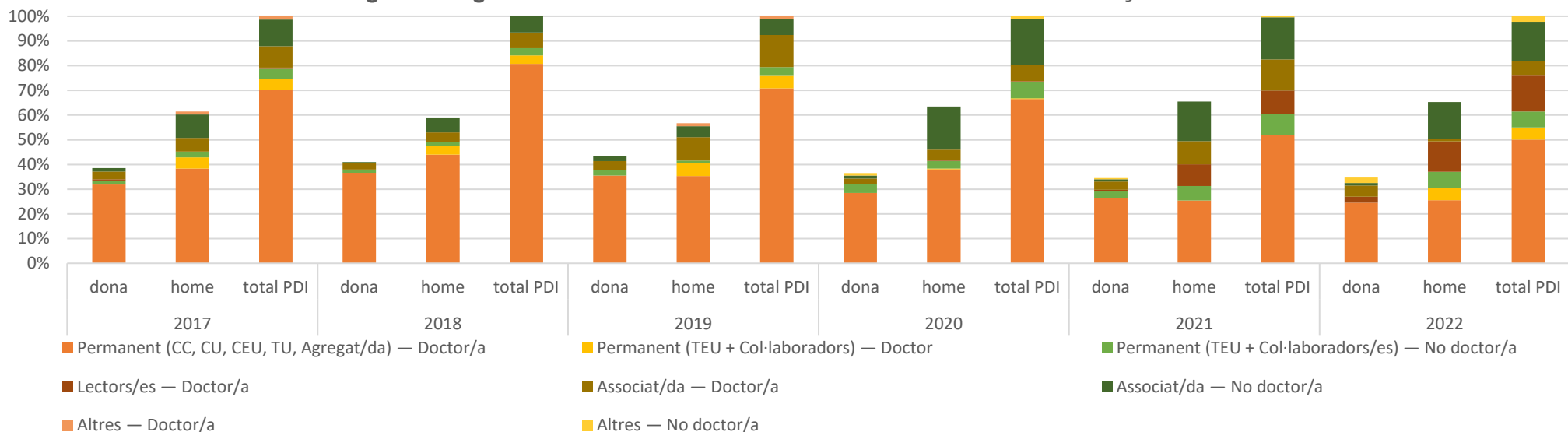
I12. Percentatge de crèdits impartits per professorat no doctor (de la titulació)

I13. Percentatge de crèdits impartits per professorat permanent (de la titulació)

\* El resultat del percentatge està expressat en hores

	2017			2018			2019			2020			2021			2022		
			Total PD			Total PDI			Total PDI			Total PDI			Total PDI			Total PDI
Permanent (CC, CU, CEU, TU, Agregat/da) — Doctor/a	31,87%	38,40%	<b>70,27%</b>	36,67%	44,02%	<b>80,69%</b>	35,50%	35,31%	<b>70,81%</b>	28,44%	38,06%	<b>66,50%</b>	26,43%	25,42%	<b>51,85%</b>	24,50%	25,58%	<b>50,08%</b>
Permanent (TEU + Col·laboradors) — Doctor	0,00%	4,49%	<b>4,49%</b>	0,00%	3,47%	<b>3,47%</b>	0,00%	5,36%	<b>5,36%</b>	0,00%	0,30%	<b>0,30%</b>	0,00%	0,00%	<b>0,00%</b>	0,00%	4,92%	<b>4,92%</b>
Permanent (TEU + Col·laboradors/es) — No doctor/a	1,60%	2,35%	<b>3,96%</b>	1,23%	1,63%	<b>2,86%</b>	2,30%	0,96%	<b>3,25%</b>	3,64%	3,14%	<b>6,78%</b>	2,68%	5,87%	<b>8,56%</b>	0,00%	6,50%	<b>6,50%</b>
Lectors/es — Doctor/a	0,53%	0,00%	<b>0,53%</b>	0,00%	0,00%	<b>0,00%</b>	0,00%	0,00%	<b>0,00%</b>	0,00%	0,20%	<b>0,20%</b>	0,67%	8,81%	<b>9,48%</b>	2,42%	12,33%	<b>14,75%</b>
Associat/da — Doctor/a	3,10%	5,56%	<b>8,66%</b>	2,55%	3,88%	<b>6,44%</b>	3,54%	9,47%	<b>13,01%</b>	2,23%	4,35%	<b>6,58%</b>	3,36%	9,31%	<b>12,67%</b>	4,58%	1,00%	<b>5,58%</b>
Associat/da — No doctor/a	1,39%	9,41%	<b>10,80%</b>	0,51%	6,03%	<b>6,54%</b>	1,91%	4,40%	<b>6,32%</b>	1,21%	17,41%	<b>18,62%</b>	0,92%	16,11%	<b>17,03%</b>	1,00%	14,92%	<b>15,92%</b>
Altres — Doctor/a	0,00%	1,28%	<b>1,28%</b>	0,00%	0,00%	<b>0,00%</b>	0,00%	1,24%	<b>1,24%</b>	0,00%	0,00%	<b>0,00%</b>	0,00%	0,00%	<b>0,00%</b>	0,00%	0,00%	<b>0,00%</b>
Altres — No doctor/a	0,00%	0,00%	<b>0,00%</b>	0,00%	0,00%	<b>0,00%</b>	0,00%	0,00%	<b>0,00%</b>	1,01%	0,00%	<b>1,01%</b>	0,42%	0,00%	<b>0,42%</b>	2,25%	0,00%	<b>2,25%</b>
<b>Total</b>	<b>38,50%</b>	<b>61,50%</b>	<b>100,00%</b>	<b>40,96%</b>	<b>59,04%</b>	<b>100,00%</b>	<b>43,25%</b>	<b>56,75%</b>	<b>100,00%</b>	<b>36,54%</b>	<b>63,46%</b>	<b>100,00%</b>	<b>34,48%</b>	<b>65,52%</b>	<b>100,00%</b>	<b>34,75%</b>	<b>65,25%</b>	<b>100,00%</b>

% HIDA segons categoria i doctorat del màster universitari en Construcció Avançada en l'Edificació



### % HIDA segons categoria i doctorat del màster universitari en Diagnosi i Tècniques d'Intervenció en l'Edificació\*







I10. Percentatge de crèdits impartits per professorat doctor i acreditat (de la titulació)

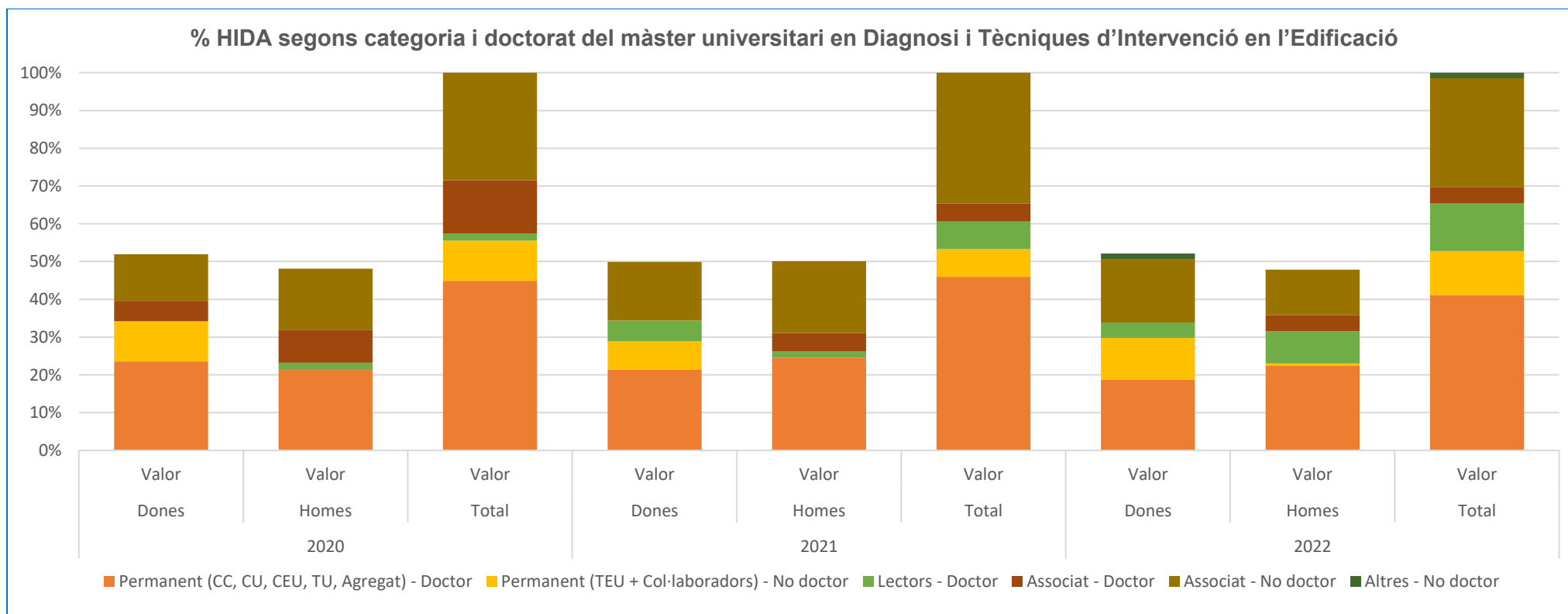
I11. Percentatge de crèdits impartits per professorat doctor no acreditat (de la titulació)

I12. Percentatge de crèdits impartits per professorat no doctor (de la titulació)

I13. Percentatge de crèdits impartits per professorat permanent (de la titulació)

\* El resultat del percentatge està expressat en hores

	2020			2021			2022		
			Total PDI			Total PDI			Total PDI
Permanent (CC, CU, CEU, TU, Agregat) - Doctor	23,57%	21,29%	<b>44,87%</b>	21,44%	24,51%	<b>45,95%</b>	18,75%	22,37%	<b>41,12%</b>
Permanent (TEU + Col·laboradors) - No doctor	10,65%	0,00%	<b>10,65%</b>	7,44%	0,00%	<b>7,44%</b>	11,02%	0,66%	<b>11,68%</b>
Lectors - Doctor	0,00%	1,90%	<b>1,90%</b>	5,47%	1,75%	<b>7,22%</b>	4,11%	8,55%	<b>12,66%</b>
Associat - Doctor	5,32%	8,75%	<b>14,07%</b>	0,00%	4,81%	<b>4,81%</b>	0,00%	4,28%	<b>4,28%</b>
Associat - No doctor	12,36%	16,16%	<b>28,52%</b>	15,54%	19,04%	<b>34,57%</b>	16,78%	12,01%	<b>28,78%</b>
Altres - No doctor	0,00%	0,00%	<b>0,00%</b>	0,00%	0,00%	<b>0,00%</b>	1,48%	0,00%	<b>1,48%</b>
<b>Total</b>	<b>51,90%</b>	<b>48,10%</b>	<b>100,00%</b>	<b>49,89%</b>	<b>50,11%</b>	<b>100,00%</b>	<b>52,14%</b>	<b>47,86%</b>	<b>100,00%</b>



### HIDA segons categoria i doctorat del màster universitari en Gestió de l'Edificació\*













I10. Percentatge de crèdits impartits per professorat doctor i acreditat (de la titulació)

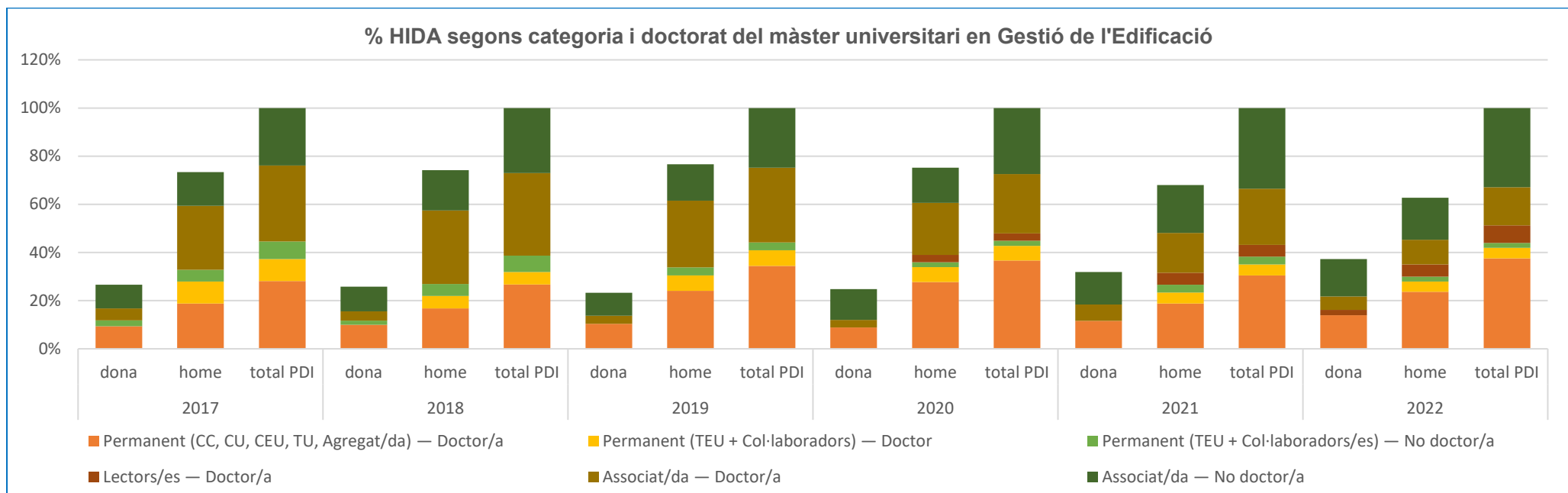
I11. Percentatge de crèdits impartits per professorat doctor no acreditat (de la titulació)

I12. Percentatge de crèdits impartits per professorat no doctor (de la titulació)

I13. Percentatge de crèdits impartits per professorat permanent (de la titulació)

\* El resultat del percentatge està expressat en hores

	2017			2018			2019			2020			2021			2022		
			Total PD			Total PDI			Total PDI			Total PDI			Total PDI			Total PDI
Permanent (CC, CU, CEU, TU, Agregat/da) — Doctor/a	9,34%	18,83%	<b>28,17%</b>	9,94%	16,77%	<b>26,71%</b>	10,39%	24,09%	<b>34,48%</b>	8,89%	27,78%	<b>36,67%</b>	11,63%	18,81%	<b>30,44%</b>	13,96%	23,63%	<b>37,59%</b>
Permanent (TEU + Col·laboradors) — Doctor	0,00%	9,07%	<b>9,07%</b>	0,00%	5,16%	<b>5,16%</b>	0,00%	6,41%	<b>6,41%</b>	0,00%	6,13%	<b>6,13%</b>	0,00%	4,61%	<b>4,61%</b>	0,00%	4,36%	<b>4,36%</b>
Permanent (TEU + Col·laboradors/es) — No doctor/a	2,51%	4,88%	<b>7,39%</b>	1,81%	5,03%	<b>6,84%</b>	0,00%	3,31%	<b>3,31%</b>	0,00%	2,04%	<b>2,04%</b>	0,00%	3,25%	<b>3,25%</b>	0,00%	1,99%	<b>1,99%</b>
Lectors/es — Doctor/a	0,00%	0,00%	<b>0,00%</b>	0,00%	0,00%	<b>0,00%</b>	0,00%	0,00%	<b>0,00%</b>	0,00%	3,06%	<b>3,06%</b>	0,00%	4,91%	<b>4,91%</b>	2,22%	5,10%	<b>7,31%</b>
Associat/da — Doctor/a	4,88%	26,64%	<b>31,52%</b>	3,87%	30,45%	<b>34,32%</b>	3,31%	27,73%	<b>31,05%</b>	3,17%	21,55%	<b>24,72%</b>	6,80%	16,54%	<b>23,34%</b>	5,61%	10,19%	<b>15,81%</b>
Associat/da — No doctor/a	9,90%	13,95%	<b>23,85%</b>	10,19%	16,77%	<b>26,97%</b>	9,61%	15,14%	<b>24,75%</b>	12,77%	14,61%	<b>27,37%</b>	13,52%	19,94%	<b>33,46%</b>	15,51%	17,43%	<b>32,94%</b>
<b>Total</b>	<b>26,64%</b>	<b>73,36%</b>	<b>100,00%</b>	<b>25,81%</b>	<b>74,19%</b>	<b>100,00%</b>	<b>23,31%</b>	<b>76,69%</b>	<b>100,00%</b>	<b>24,82%</b>	<b>75,18%</b>	<b>100,00%</b>	<b>31,95%</b>	<b>68,05%</b>	<b>100,00%</b>	<b>37,30%</b>	<b>62,70%</b>	<b>100,00%</b>









### % HIDA segons categoria i doctorat del màster universitari en Seguretat i Salut en el Treball: Prevenció de Riscos Laborals

I10. Percentatge de crèdits impartits per professorat doctor i acreditat (de la titulació)

I11. Percentatge de crèdits impartits per professorat doctor no acreditat (de la titulació)

I12. Percentatge de crèdits impartits per professorat no doctor (de la titulació)

I13. Percentatge de crèdits impartits per professorat permanent (de la titulació)

	2017	2018	2019	2020			2021			2022		
	Total PD	Total PDI	Total PDI			Total PDI			Total PDI			Total PDI
Permanent (CC, CU, CEU, TU, Agregat/da) — Doctor/a	44,14%	51,28%	24,83%	0,00%	28,00%	28,00%	0,00%	26,92%	26,92%	0,00%	18,18%	18,18%
Permanent (TEU + Col·laboradors) — Doctor	0,00%	0,00%	0,00%	0,00%	0,00%	0,00%	0,00%	0,00%	0,00%	0,00%	0,00%	0,00%
Permanent (TEU + Col·laboradors/es) — No doctor/a	0,00%	0,00%	0,00%	0,00%	8,00%	8,00%	3,85%	3,85%	7,69%	0,00%	0,00%	0,00%
Lectors/es — Doctor/a	2,04%	2,56%	5,36%	4,00%	0,00%	4,00%	3,85%	0,00%	3,85%	4,55%	0,00%	4,55%
Associat/da — Doctor/a	24,40%	25,64%	28,40%	8,00%	12,00%	20,00%	11,54%	15,38%	26,92%	13,64%	18,18%	31,82%
Associat/da — No doctor/a	27,38%	17,95%	36,06%	16,00%	16,00%	32,00%	11,54%	23,08%	34,62%	13,64%	13,64%	27,27%
Altres — Doctor/a	0,00%	0,00%	0,00%	0,00%	0,00%	0,00%	0,00%	0,00%	0,00%	4,55%	0,00%	4,55%
Altres — No doctor/a	2,04%	2,56%	5,36%	4,00%	4,00%	8,00%	0,00%	0,00%	0,00%	4,55%	9,09%	13,64%

